

Экстралига(Беларусь)



19.03.2019

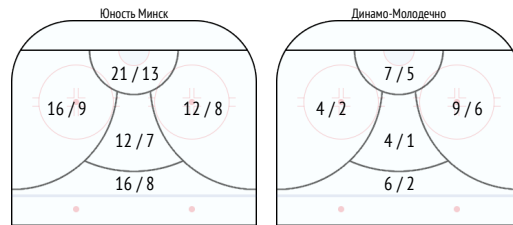
Юность Минск 4:1 Динамо-Молодечно

Заброшенные шайбы

	Юность Минск	Динамо-Молодечно
ЗАБРОШЕННЫЕ ШАЙБЫ	4	1
1 период	3 75%	1 100%
2 период	-	-
3 период	1 25%	-
В равных составах	3 75%	1 100%
Большинство	-	-
Меньшинство	1 25%	-
С позиционных атак	1 25%	-
С атак с ходу	2 50%	-
Буллиты	-	-

Броски всего

	Юность Минск	Динамо-Молодечно
БРОСКИ ВСЕГО / БРОСКИ В СТОР	77 / 45 58%	30 / 16 53%
1 период	28 / 16 57%	10 / 6 60%
2 период	32 / 18 56%	8 / 2 25%
3 период	17 / 11 65%	12 / 8 67%
В равных составах	63 / 36 57%	21 / 11 52%
Большинство	11 / 7 64%	8 / 5 63%
Меньшинство	3 / 2 67%	1 / 0 0%
Блокированные броски	18	4



Передачи

	Юность Минск	Динамо-Молодечно
ПЕРЕДАЧИ / ТОЧНЫЕ	431 / 364 84%	358 / 278 78%
1 период	140 / 114 81%	115 / 88 77%
2 период	165 / 144 87%	99 / 76 77%
3 период	126 / 106 84%	144 / 114 79%
В равных составах	304 / 248 82%	256 / 190 74%
Большинство	111 / 102 92%	94 / 84 89%
Меньшинство	16 / 14 88%	8 / 4 50%
Зона защиты	170 / 142 84%	171 / 134 78%
Нейтральная зона	54 / 49 91%	50 / 38 76%
Зона атаки	207 / 173 84%	137 / 106 77%
Ключевые передачи	5 / 3 60%	2 / 1 50%
Вбросы	22 / 7 32%	25 / 8 32%
Выбросы	20 / 14 70%	19 / 15 79%
Передачи по борту	99 / 79 80%	107 / 78 73%
Длинные передачи	61 / 44 72%	77 / 55 71%

Единоборства

	Юность Минск	Динамо-Молодечно
ЕДИНОБОРСТВА / ВЫИГРАННЫЕ	124 / 55 44%	124 / 69 56%
1 период	40 / 16 40%	40 / 24 60%
2 период	33 / 14 42%	33 / 19 58%
3 период	51 / 25 49%	51 / 26 51%
Зона защиты	41 / 18 44%	66 / 38 58%
Нейтральная зона	17 / 9 53%	17 / 8 47%
Зона атаки	66 / 28 42%	41 / 23 56%
Свой пятак	-	4 / 4 100%
Чужой пятак	4 / 0 0%	-
Обводки	29 / 17 59%	21 / 8 38%
Отборы	32 / 24 75%	39 / 22 56%
Перехваты	74	51
Силовые приемы	16	12
Действия в защите	546 55%	548 66%
Интенсивность обороны	0.36	0.32

Вбрасывания

	Юность Минск	Динамо-Молодечно
ВЫИГРАННЫЕ ВБРАСЫВАНИЯ	34 48%	37 52%
1 период	12 52%	11 48%
2 период	17 55%	14 45%
3 период	5 29%	12 71%
В равных составах	25 52%	23 48%
Большинство	6 50%	8 73%
Меньшинство	3 27%	6 50%
Зона защиты	8 44%	17 52%
Нейтральная зона	10 50%	10 50%
Зона атаки	16 48%	10 56%

Владения шайбой

	Юность Минск	Динамо-Молодечно
ВЛАДЕНИЕ, МИН. ВСЕГО	28:50 53%	25:37 47%
1 период	9:20 52%	8:37 48%
2 период	11:01 60%	7:23 40%
3 период	8:29 47%	9:36 53%
Зона защиты	9:16 45%	11:16 55%
Нейтральная зона	4:26 49%	4:38 51%
Зона атаки	15:08 61%	9:42 39%

Владения, количество	132	135
Ср. время влад. шайбой	13.1	11.4

ВЛАДЕНИЕ В РАВНЫХ СОСТАВАХ:

Владение, мин. всего	20:35 52%	18:48 48%
Владения, количество	101	104
Ср. время влад. шайбой	12.2	10.8
Владение в зоне атаки	-	-
Владение в зоне атаки, кол-во	80	51
Ср. длит. владения в зоне атаки	-	-

Входы/выходы из зоны, Потери, Возвраты

	Юность Минск	Динамо-Молодечно
ВХОДЫ В ЗОНУ	71	55
1 период	25	22
2 период	24	11
3 период	22	22

	Юность Минск	Динамо-Молодечно
ВЫХОДЫ ИЗ ЗОНЫ	99	102
1 период	38	39
2 период	27	32
3 период	34	31

Позиционные атаки / с бросками	23 / 16 70%	4 / 3 75%
Атаки с ходу / с бросками	18 / 11 61%	13 / 4 31%

	Юность Минск	Динамо-Молодечно
ПОТЕРИ ШАЙБЫ / В СВОЕЙ ЗОНЕ	61 / 4	80 / 10
1 период	26 / 4	25 / 4
2 период	22 / 0	28 / 3
3 период	13 / 0	27 / 3

	Юность Минск	Динамо-Молодечно
ВОЗВРАТЫ ШАЙБЫ / В ЗОНЕ СОПЕРНИКА	87 / 8	84 / 4
1 период	32 / 4	36 / 3
2 период	27 / 3	25 / 0
3 период	28 / 1	23 / 1

Большинство / Меньшинство

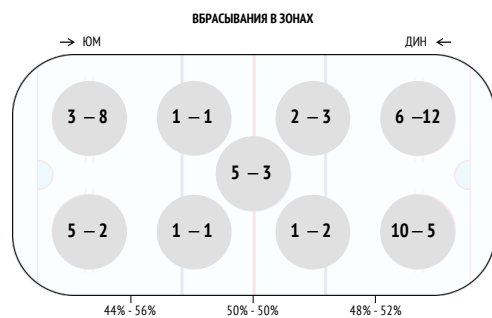
	Юность Минск	Динамо-Молодечно
Фолы	5	7
Штрафное время	10	12
Большинство / реализованное	4 / 0 0%	5 / 0 0%

ИГРА В БОЛЬШИНСТВЕ:

Минуты в большинстве	7:53	8:07
Из них в зоне соперника	5:22	5:09
Вых. соперн. из зоны	9	11
На минуту в большинстве	-	-
Броски / в створ	11 / 7 64%	8 / 5 63%
На минуту в большинстве	1.4 / 0.9 64%	1 / 0.6 62%
Ключевые передачи	1	-

ИГРА В МЕНЬШИНСТВЕ:

Минуты в меньшинстве	8:07	7:53
Из них в своей зоне	5:09	5:22
Выходы из зоны	11	9
На минуту в меньшинстве	1.7	1
Броски соперника / в створ	8 / 5 63%	11 / 7 64%
На минуту в меньшинстве	1 / 0.6 62%	1.4 / 0.9 64%
Интенсивность обороны	-	-



Протокол

	InStat Index	Время на льду	Количество смен	Заброшенные шайбы	Передачи голевые	Второй ассист	Очки	+/-	Броски по воротам / в створ	ГОЛЬ	ГОЛЬ	ГОЛЬ	Штрафное время	Фолы на игроке	Вбрасывания / Выигранные	Силовые приемы / на нем	Броски заблюкированные игроком
78 Bogoleisha	-	21:22	30	-	-	-	-	2	4 / 1	25%	27	7	20	2	-	2 / 2	-
85 Antonov	-	21:19	29	-	-	-	-	2	6 / 3	50%	22	7	15	-	-	1 / 0	-
68 Kazakevich	-	19:57	25	-	-	-	-	-	3 / 3	100%	15	11	4	-	-	2 / 0	1
5 Gerashchenko	-	18:02	26	-	-	-	-	1	5 / 3	60%	19	3	16	-	-	-	2
84 Mazhuga	-	16:14	25	-	-	-	-	1	5 / 4	80%	27	3	24	2	1	1 / 0	-
4 Nogachev	-	11:19	15	-	-	-	-	-1	1 / 1	100%	11	5	6	-	1	0 / 1	-
86 Anosov	-	9:03	16	-	-	-	-	-	1 / 1	100%	2	3	-1	2	1	2 / 1	-
93 Shyochin	-	7:06	8	-	-	-	-	-	1 / 0	0%	4	3	1	-	-	1 / 0	-
8 Barkovsky	-	6:44	8	-	-	-	-	1	-	-	6	7	-1	-	-	2 / 1	-
15 Zhidkikh	-	19:13	22	-	1	-	1	1	6 / 3	50%	24	8	16	-	1	-	-
10 Razvadovsky	-	18:48	23	-	-	-	-	1	4 / 2	50%	21	8	13	-	-	19 / 9	47%
25 Kogalev	-	17:20	20	-	1	1	2	2	7 / 5	71%	26	3	23	-	-	0 / 2	-
23 Stefanovich	-	17:11	19	1	-	-	1	1	10 / 6	60%	24	6	18	-	1	2 / 1	-
18 Drozd	-	17:04	21	1	1	-	2	2	9 / 4	44%	20	5	15	-	1	20 / 13	65%
11 Brikun	-	16:32	22	-	-	-	-	-	3 / 2	67%	16	4	12	2	-	12 / 4	33%
96 Lopachuk	-	15:13	20	1	-	-	1	1	5 / 4	80%	21	6	15	2	-	1 / 0	0%
81 Kulakov	-	13:54	18	-	1	-	1	-	2 / 1	50%	6	4	2	-	-	17 / 7	41%
71 Gainetdinov	-	12:02	19	-	-	-	-	-	4 / 1	25%	13	6	7	-	-	1 / 1	100%
27 Kashkar	-	10:45	18	1	-	-	1	-	1 / 1	100%	3	4	-1	-	-	1 / 0	0%
92 Parfeevets	-	0:44	3	-	-	-	-	-	-	-	-	1	-1	-	1	0 / 1	-

Большинство

	Время на льду	Броски по воротам / в створ	ГОЛЬ	ГОЛЬ	ГОЛЬ	Броски заблюкированные игроком	+/-	Выходы из зоны
78 Bogoleisha	3:03	1 / 1	100%	-	-	-	-	-
85 Antonov	3:15	1 / 1	100%	-	-	-	-	2
68 Kazakevich	0:02	-	-	-	-	-	1	-
5 Gerashchenko	4:38	2 / 1	50%	-	-	1	-	-
84 Mazhuga	-	-	-	-	-	-	-	4
4 Nogachev	-	-	-	-	-	-	-	-
86 Anosov	0:09	-	-	-	-	-	-	-
93 Shyochin	-	-	-	-	-	-	-	-
8 Barkovsky	-	-	-	-	-	-	1	1
15 Zhidkikh	2:54	-	-	-	-	-	-	1
10 Razvadovsky	2:54	-	-	-	-	-	-	-
25 Kogalev	4:39	1 / 1	100%	-	-	-	-	-
23 Stefanovich	2:54	-	-	-	-	-	-	-
18 Drozd	4:58	4 / 1	25%	-	-	-	-	1
11 Brikun	4:48	2 / 2	100%	-	-	-	-	1
96 Lopachuk	4:50	-	-	-	-	-	-	-
81 Kulakov	0:01	-	-	-	-	-	1	1
71 Gainetdinov	0:11	-	-	-	-	-	-	-
27 Kashkar	0:09	-	-	-	-	-	1	-
92 Parfeevets	-	-	-	-	-	-	-	-

Меньшинство

Атаки

	Действия, всего	Действия в атаке	Действия в защите	Потери	Овладевания	Выходы из зоны	Входы в зону
78 Bogoleisha	57	24	33	7	3	7	3
85 Antonov	84	23	61	2	2	15	6
68 Kazakevich	41	8	33	-	3	3	-
5 Gerashchenko	39	20	19	2	1	3	1
84 Mazhuga	55	10	45	1	6	10	4
4 Nogachev	30	7	23	4	1	2	1
86 Anosov	20	7	13	2	1	3	2
93 Shyochin	18	4	14	-	1	5	3
8 Barkovsky	17	-	17	1	2	4	-
15 Zhidkikh	56	29	27	2	2	7	1
10 Razvadovsky	66	33	33	7	-	3	8
25 Kogalev	69	45	24	5	1	4	4
23 Stefanovich	69	43	26	5	2	6	9
18 Drozd	91	48	43	1	2	5	6
11 Brikun	67	36	31	3	1	6	1
96 Lopachuk	84	57	27	7	-	9	7
81 Kulakov	54	14	40	4	2	2	3
71 Gainetdinov	43	31	12	3	1	3	6
27 Kashkar	36	16	20	4	-	1	5
92 Parfeevets	5	-	5	1	1	1	1

Передачи

	Передачи / точные	Ключевые передачи / точные	Предбросковые передачи	Передачи полученные	Вбросы
78 Bogoleisha	26 / 20 77%	-	2	28	3
85 Antonov	44 / 39 89%	-	4	30	1
68 Kazakevich	20 / 18 90%	-	1	15	-
5 Gerashchenko	26 / 24 92%	-	2	21	-
84 Mazhuga	25 / 22 88%	-	1	15	2
4 Nogachev	12 / 11 92%	1 / 1 100%	-	8	1
86 Anosov	7 / 5 71%	-	-	7	1
93 Shyochin	10 / 10 100%	-	-	9	-
8 Barkovsky	9 / 5 56%	-	-	3	1
15 Zhidkikh	25 / 23 92%	-	6	21	-
10 Razvadovsky	22 / 17 77%	-	2	21	2
25 Kogalev	28 / 24 86%	-	10	31	4
23 Stefanovich	26 / 17 65%	-	5	26	-
18 Drozd	25 / 24 96%	1 / 1 100%	2	23	1
11 Brikun	29 / 26 90%	1 / 0 0%	3	23	1
96 Lopachuk	41 / 34 83%	1 / 0 0%	10	35	-
81 Kulakov	17 / 15 88%	1 / 1 100%	4	15	1
71 Gainetdinov	14 / 11 79%	-	1	18	2
27 Kashkar	13 / 10 77%	-	-	11	2
92 Parfeevets	4 / 2 50%	-	-	4	-

Единоборства

	Единоборства / выигранные	В защите	в атаке	Обводки / удачные	Перехваты
78 Bogoleisha	9 / 2 22%	8 / 2 25%	1 / 0 0%	2 / 2 100%	4
85 Antonov	8 / 4 50%	7 / 3 43%	1 / 1 100%	-	9
68 Kazakevich	6 / 2 33%	5 / 1 20%	1 / 1 100%	-	4
5 Gerashchenko	3 / 2 67%	1 / 1 100%	2 / 1 50%	-	1
84 Mazhuga	7 / 4 57%	6 / 4 67%	1 / 0 0%	-	5
4 Nogachev	8 / 3 38%	5 / 3 60%	3 / 0 0%	1 / 0 0%	3
86 Anosov	3 / 2 67%	-	3 / 2 67%	1 / 1 100%	3
93 Shyochin	2 / 1 50%	2 / 1 50%	-	1 / 1 100%	2
8 Barkovsky	1 / 1 100%	1 / 1 100%	-	-	4
15 Zhidkikh	6 / 0 0%	3 / 0 0%	3 / 0 0%	2 / 1 50%	4
10 Razvadovsky	6 / 3 50%	3 / 1 33%	3 / 2 67%	3 / 1 33%	4
25 Kogalev	10 / 4 40%	4 / 1 25%	6 / 3 50%	2 / 1 50%	3
23 Stefanovich	6 / 2 33%	3 / 1 33%	3 / 1 33%	2 / 2 100%	3
18 Drozd	15 / 5 33%	5 / 0 0%	10 / 5 50%	1 / 0 0%	4
11 Brikun	5 / 2 40%	3 / 1 33%	2 / 1 50%	1 / 0 0%	4
96 Lopachuk	9 / 8 89%	3 / 3 100%	6 / 5 83%	2 / 2 100%	3
81 Kulakov	6 / 1 17%	4 / 1 25%	2 / 0 0%	1 / 0 0%	2
71 Gainetdinov	7 / 6 86%	1 / 0 0%	6 / 6 100%	8 / 5 63%	3
27 Kashkar	7 / 3 43%	1 / 1 100%	6 / 2 33%	1 / 0 0%	5
92 Parfeevets	-	-	-	1 / 1 100%	-

Защитники

	Время на льду	+/-	Голы команды	Голы соперника	CORSI +	CORSI -	CORSI	Фолы команды	Фолы соперника	Владение
85.Антонов 78.Боголейша	15:04	2	2	-	17	6	11	2	3	7:23
5.Герашенко 84.Мажуга	9:24	1	1	-	15	3	12	1	1	4:03
68.Казакевич 8.Барковский	5:28	1	1	-	7	4	3	-	1	1:42
68.Казакевич 93.Щечин	5:02	-	-	-	4	3	1	1	-	2:13
4.Ногачев 68.Казакевич	3:35	-1	-	1	4	1	3	-	-	1:29
4.Ногачев 5.Герашенко 84.Мажуга	2:12	-	-	-	4	-	4	-	-	1:16
84.Мажуга 78.Боголейша	2:01	-	-	-	7	-	7	-	-	1:08
85.Антонов 4.Ногачев 78.Боголейша	1:46	-	-	-	3	1	2	-	1	0:55
68.Казакевич 78.Боголейша	1:06	-	-	-	-	-	-	-	-	0:25
4.Ногачев 68.Казакевич 8.Барковский	0:59	-	-	-	-	3	-3	-	-	0:10

Нападающие

	Время на льду	+/-	Голы команды	Голы соперника	CORSI +	CORSI -	CORSI	Фолы команды	Фолы соперника	Владение
10.Развадовский 23.Стефанович 15.Жидких	14:18	1	1	-	22	6	16	-	3	6:37
18.Дрозд 96.Лопачук 25.Когалев	6:53	2	2	-	18	3	15	1	1	3:58
27.Кашкар 81.Кулаков 86.Аносов	5:45	-	-	-	2	2	-	2	1	2:38
25.Когалев 71.Гайнетдинов 11.Брикун	1:17	-	-	-	4	-	4	-	-	0:48
81.Кулаков 23.Стефанович 15.Жидких	1:01	-	-	-	2	-	2	-	-	0:21
81.Кулаков 25.Когалев 86.Аносов	0:58	-	-	-	-	-	-	-	-	0:02
71.Гайнетдинов 11.Брикун 86.Аносов	0:52	-	-	-	-	1	-1	1	-	0:15
81.Кулаков 71.Гайнетдинов 11.Брикун	0:43	-	-	-	1	-	1	-	-	0:30
10.Развадовский 27.Кашкар 15.Жидких	0:41	-	-	-	-	-	-	-	-	0:29
18.Дрозд 96.Лопачук 92.Парфеевец	0:40	-	-	-	-	1	-1	1	1	0:20

Бригады большинства

	Время на льду	Шны / голы	Броски по воротам / в створ	Броски в мин.	Время в зоне соперника	Выигранные вбрасывания, %	Вых. сопер. из зоны
96.Лопачук 18.Дрозд 11.Брикун 25.Когалев 5.Герашенко	4:18	8 / 0	9 / 5 56%	2.1	2:42 63%	1 20%	-
85.Антонов 78.Боголейша 10.Развадовский 23.Стефанович 15.Жидких	2:46	6 / 0	2 / 2 100%	0.7	1:03 38%	5 83%	-
85.Антонов 18.Дрозд 11.Брикун 25.Когалев 96.Лопачук	0:12	2 / 0	-	-	0:03 24%	-	-
96.Лопачук 18.Дрозд 11.Брикун 71.Гайнетдинов 5.Герашенко	0:11	1 / 0	-	-	0:07 63%	-	-

Бригады меньшинства

	Время на льду	Шны / голы	Броски по воротам / в створ	Броски в мин.	Время в зоне соперника	Выигранные вбрасывания, %	Вых. сопер. из зоны
85.Антонов 78.Боголейша 27.Кашкар 81.Кулаков	1:10	6 / 0	1 / 0 0%	-	0:22 31%	2 100%	-
5.Герашенко 84.Мажуга 18.Дрозд 25.Когалев	0:53	2 / 0	4 / 3 75%	-	0:04 8%	-	-
4.Ногачев 68.Казакевич 27.Кашкар 81.Кулаков	0:39	4 / 0	-	-	0:04 10%	-	-
5.Герашенко 84.Мажуга 71.Гайнетдинов 11.Брикун	0:36	4 / 0	-	-	0:10 29%	1 100%	-

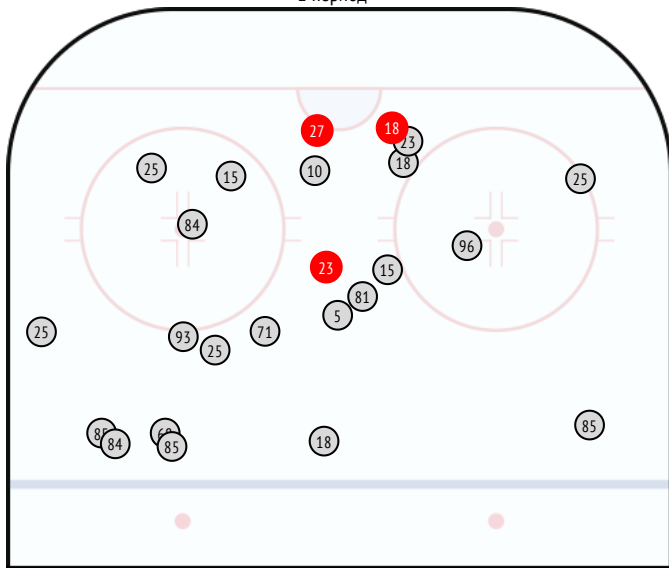
Пятерки

	Время на льду	+/-	Голы команды	Голы соперника	CORSI +	CORSI -	CORSI	Фолы команды	Фолы соперника	Владение
85.Антонов 78.Боголейша 10.Развадовский 23.Стефанович 15.Жидких	5:08	-	-	-	4	2	2	-	1	3:07
96.Лопачук 18.Дрозд 11.Брикун 25.Когалев 5.Герашенко	4:31	-	-	-	-	-	-	-	-	4:02
85.Антонов 78.Боголейша 18.Дрозд 96.Лопачук 25.Когалев	4:22	2	2	-	12	3	9	1	-	2:28
5.Герашенко 84.Мажуга 10.Развадовский 23.Стефанович 15.Жидких	3:06	1	1	-	10	1	9	-	1	1:38
68.Казакевич 8.Барковский 10.Развадовский 23.Стефанович 15.Жидких	2:44	-	-	-	4	3	1	-	1	0:34
85.Антонов 78.Боголейша 86.Аносов 27.Кашкар 81.Кулаков	2:21	-	-	-	-	1	-1	-	1	1:04
4.Ногачев 5.Герашенко 84.Мажуга 71.Гайнетдинов 11.Брикун	1:29	-	-	-	4	-	4	-	-	0:44
85.Антонов 4.Ногачев 78.Боголейша 71.Гайнетдинов 11.Брикун	1:19	-	-	-	2	-	2	-	1	0:55
5.Герашенко 84.Мажуга 86.Аносов 27.Кашкар 81.Кулаков	1:18	-	-	-	1	-	1	1	-	0:48
68.Казакевич 8.Барковский 86.Аносов 27.Кашкар 81.Кулаков	1:03	-	-	-	1	1	-	-	-	0:25
4.Ногачев 68.Казакевич 8.Барковский 71.Гайнетдинов 11.Брикун	0:59	-	-	-	-	3	-3	-	-	0:10

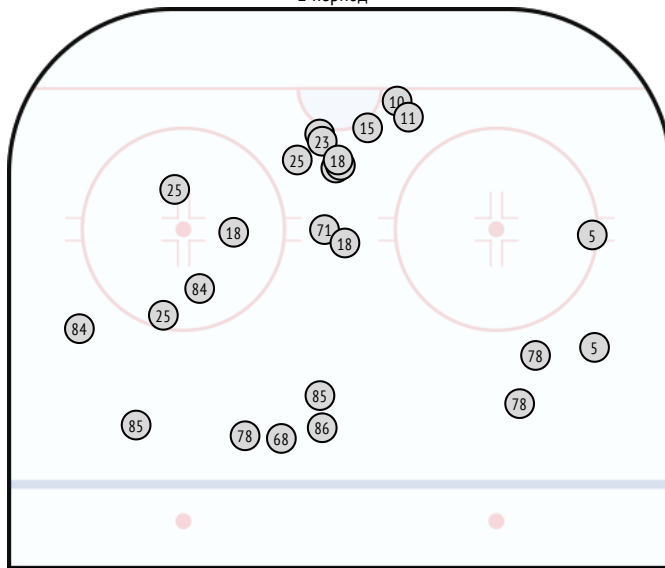
Статистика бросков

	Заброшенные шайбы	Броски по воротам / в створ		Блокированные броски	Броски в большинстве		Броски в меньшинстве		Бр. в поз. атаках в равн. составах		Бр. в атаках с ходу в равн. составах		1 период		2 период		3 период		Пятачок		По центру		Правый край		Левый край		Синяя линия		Щелчок		Кистевой			
		Успешно	Процент		Успешно	Процент	Успешно	Процент	Успешно	Процент	Успешно	Процент	Успешно	Процент	Успешно	Процент	Успешно	Процент	Успешно	Процент	Успешно	Процент	Успешно	Процент	Успешно	Процент	Успешно	Процент	Успешно	Процент	Успешно	Процент		
78 Bogoleisha	-	4/1	25%	2	1/1	100%	-	-	2/0	0%	-	-	-	-	4/1	25%	-	-	-	-	-	-	3/1	33%	-	-	1/0	0%	-	-	2/1	50%		
85 Antonov	-	6/3	50%	3	1/1	100%	1/1	100%	2/0	0%	-	-	3/1	33%	2/1	50%	1/1	100%	-	-	-	1/1	100%	1/1	100%	-	-	4/1	25%	2/2	100%	3/1	33%	
68 Kazakevich	-	3/3	100%	-	-	-	-	-	-	-	1/1	100%	1/1	100%	1/1	100%	1/1	100%	-	-	-	-	-	-	-	-	3/3	100%	-	-	3/3	100%		
5 Gerashchenko	-	5/3	60%	1	2/1	50%	-	-	1/1	100%	-	-	1/0	0%	3/2	67%	1/1	100%	-	-	-	1/0	0%	2/2	100%	-	-	2/1	50%	-	-	2/2	100%	
84 Mazhuga	-	5/4	80%	1	-	-	-	-	1/1	100%	-	-	2/1	50%	2/2	100%	1/1	100%	-	-	-	-	-	-	4/3	75%	1/1	100%	1/1	100%	2/2	100%		
4 Nogachev	-	1/1	100%	-	-	-	-	-	-	-	-	-	-	-	-	-	1/1	100%	-	-	-	-	1/1	100%	-	-	-	-	-	-	-	-		
86 Anosov	-	1/1	100%	-	-	-	-	-	-	-	1/1	100%	-	-	1/1	100%	-	-	-	-	-	-	-	-	-	-	1/1	100%	-	-	1/1	100%		
93 Shyochin	-	1/0	0%	1	-	-	-	-	1/0	0%	-	-	1/0	0%	-	-	-	-	-	-	-	-	-	-	1/0	0%	-	-	1/0	0%	-	-		
8 Barkovsky	-	-	-	-	-	-	-	-	-	-	-	-	-	-	-	-	-	-	-	-	-	-	-	-	-	-	-	-	-	-	-	-		
15 Zhidkikh	-	6/3	50%	-	-	-	-	-	2/0	0%	-	-	3/2	67%	2/1	50%	1/0	0%	2/1	50%	1/1	100%	1/0	0%	2/1	50%	2/1	50%	-	-	3/2	67%		
10 Razvadovsky	-	4/2	50%	-	-	-	-	1/1	100%	-	-	1/1	100%	1/1	100%	2/0	0%	3/2	67%	-	-	-	-	-	-	-	1/0	0%	-	-	3/2	67%		
25 Kogalev	-	7/5	71%	2	1/1	100%	-	-	2/2	100%	1/0	0%	4/3	75%	3/2	67%	-	-	1/1	100%	-	-	1/1	100%	5/3	60%	-	-	1/1	100%	5/3	60%		
23 Stefanovich	1	10/6	60%	1	-	-	-	1/1	100%	3/1	33%	3/2	67%	4/2	50%	3/2	67%	4/2	50%	1/1	100%	2/1	50%	2/1	50%	1/1	100%	2/1	50%	1/1	100%	9/4	44%	
18 Drozd	1	9/4	44%	5	4/1	25%	-	-	3/2	67%	1/1	100%	3/1	33%	5/2	40%	1/1	100%	5/2	40%	2/1	50%	-	-	1/1	100%	1/0	0%	1/0	0%	5/2	40%		
11 Brikun	-	3/2	67%	-	2/2	100%	-	-	-	-	-	-	1/0	0%	2/2	100%	-	-	2/2	100%	-	-	-	-	1/0	0%	-	-	-	-	2/2	100%		
96 Lopachuk	1	5/4	80%	-	-	-	-	-	3/2	67%	1/1	100%	2/1	50%	-	-	3/3	100%	2/2	100%	1/1	100%	1/1	100%	1/1	100%	1/0	0%	-	-	1/0	0%	2/2	100%
81 Kulakov	-	2/1	50%	-	-	-	1/0	0%	-	-	-	-	1/1	100%	-	-	1/0	0%	1/0	0%	1/1	100%	-	-	-	-	-	-	-	-	2/1	50%		
71 Gainetdinov	-	4/1	25%	2	-	-	-	-	2/0	0%	1/0	0%	1/1	100%	2/0	0%	1/0	0%	-	-	-	4/1	25%	-	-	-	-	-	-	-	-	2/1	50%	
27 Kashkar	1	1/1	100%	-	-	-	-	-	-	-	-	-	1/1	100%	-	-	-	-	1/1	100%	-	-	-	-	-	-	-	-	-	-	-	-		
92 Parfeevets	-	-	-	-	-	-	-	-	-	-	-	-	-	-	-	-	-	-	-	-	-	-	-	-	-	-	-	-	-	-	-	-		
ВСЕГО	4	77/45	58%	18	11/7	64%	3/2	67%	19/10	53%	11/5	45%	28/16	57%	32/18	56%	17/11	65%	21/13	62%	12/7	58%	12/8	67%	16/9	56%	16/8	50%	8/5	63%	46/29	63%		

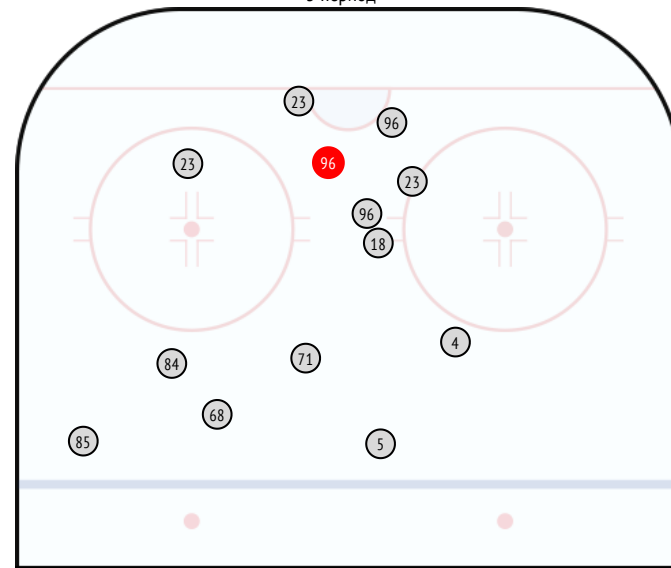
1 период



2 период



3 период



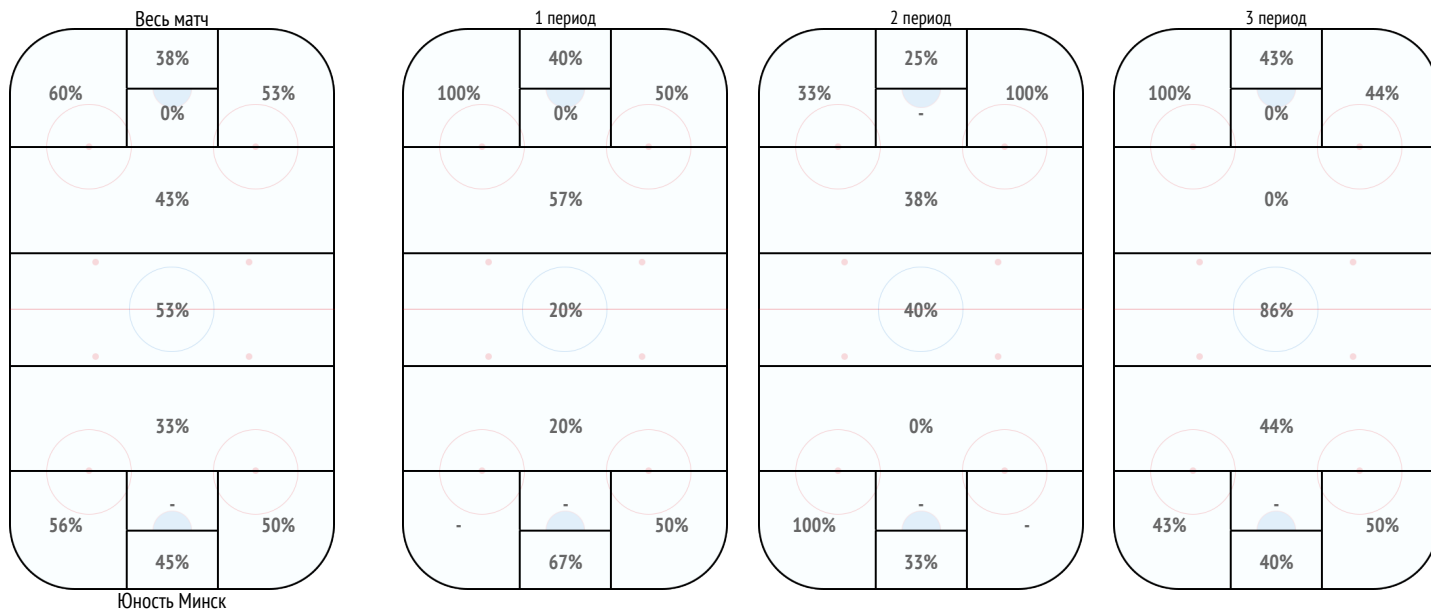
Распределение передач

	78	85	68	5	84	4	86	93	8	15	10	25	23	18	11	96	81	71	27	92	ВСЕГО
78 Bogoleisha	7	-	-	-	-	-	2	-	-	3	1	1	2	-	1	-	2	1	-	-	20
85 Antonov	10	-	-	-	1	1	-	-	-	1	4	4	7	3	-	4	2	-	1	-	38
68 Kazakevich	-	1	-	-	1	-	3	1	-	2	-	2	3	-	2	-	-	1	-	-	16
5 Gerashchenko	-	-	-	3	-	-	-	-	-	-	1	6	-	2	-	8	-	2	-	2	24
84 Mazhuga	2	-	-	3	1	-	2	-	-	2	1	3	-	1	2	1	1	1	2	-	22
4 Nogachev	1	-	1	-	1	-	-	-	-	-	1	1	-	4	1	-	1	-	-	-	11
86 Anosov	-	2	-	-	-	-	-	-	-	-	-	-	-	-	-	-	1	-	2	-	5
93 Shyochin	-	-	2	-	1	1	-	-	-	1	-	-	-	-	1	-	-	3	-	-	9
8 Barkovsky	-	-	2	-	-	-	1	-	-	-	-	-	-	-	-	1	-	-	1	-	5
15 Zhidkikh	2	4	1	-	1	-	-	-	-	7	-	8	-	-	-	-	-	-	-	-	23
10 Razvadovsky	2	1	1	-	2	-	-	-	-	6	-	5	-	-	-	-	-	-	-	-	17
25 Kogalev	1	1	-	3	1	-	-	1	-	-	-	5	4	5	-	5	-	3	-	-	24
23 Stefanovich	2	2	1	-	1	-	-	-	-	5	6	-	-	-	-	-	-	-	-	-	17
18 Drozd	-	2	-	3	1	1	-	-	-	-	-	4	-	4	7	-	-	-	-	2	24
11 Brikun	2	-	-	1	2	1	-	1	-	-	-	4	-	-	9	2	3	-	-	-	25
96 Lopachuk	1	6	-	9	-	-	-	-	1	-	-	5	-	7	5	-	-	-	-	-	34
81 Kulakov	3	1	2	-	-	-	2	-	-	1	-	-	-	-	1	-	-	4	-	-	14
71 Gainetdinov	1	-	2	-	1	2	-	-	-	-	-	1	1	-	1	-	-	-	-	-	9
27 Kashkar	1	-	-	-	-	-	-	1	1	-	-	-	-	-	-	-	5	1	-	-	9
92 Parfeevets	-	-	-	1	-	-	-	-	-	-	-	-	-	1	-	-	-	-	-	-	2
ВСЕГО	28	27	12	20	14	8	6	8	3	21	21	31	26	23	22	35	14	15	10	4	348

Единоборства

	Единоборства		1 период		2 период		3 период		Зона защиты		На своем пятачке		За своими воротами		В углах		Зона атаки		На чужом пятачке		За воротами соперника		В углах		Центральная зона	
	Игроки	Всего	Игроки	Процент	Игроки	Процент	Игроки	Процент	Игроки	Процент	Игроки	Процент	Игроки	Процент	Игроки	Процент	Игроки	Процент	Игроки	Процент	Игроки	Процент	Игроки	Процент	Игроки	Процент
78 Bogoleisha	9/2	22%	2/0	0%	2/0	0%	5/2	40%	7/1	14%	-	-	2/0	0%	5/1	20%	1/0	0%	1/0	0%	-	-	-	-	1/1	100%
85 Antonov	8/4	50%	3/2	67%	1/1	100%	4/1	25%	7/3	43%	-	-	2/1	50%	3/1	33%	1/1	100%	-	-	1/1	100%	-	-	-	-
68 Kazakevich	6/2	33%	2/1	50%	-	-	4/1	25%	4/1	25%	-	-	2/0	0%	-	-	1/1	100%	-	-	-	-	1/1	100%	1/0	0%
5 Gerashchenko	3/2	67%	1/1	100%	1/0	0%	1/1	100%	-	-	-	-	-	-	-	-	2/1	50%	-	-	-	-	-	-	1/1	100%
84 Mazhuga	7/4	57%	2/1	50%	2/1	50%	3/2	67%	6/4	67%	-	-	2/1	50%	3/3	100%	1/0	0%	-	-	-	-	-	-	-	-
4 Nogachev	8/3	38%	5/2	40%	-	-	3/1	33%	5/3	60%	-	-	3/3	100%	-	-	3/0	0%	-	-	1/0	0%	1/0	0%	-	-
86 Anosov	3/2	67%	1/0	0%	2/2	100%	-	-	-	-	-	-	-	-	-	-	2/2	100%	-	-	-	-	2/2	100%	1/0	0%
93 Shyochin	2/1	50%	-	-	1/0	0%	1/1	100%	1/1	100%	-	-	-	-	1/1	100%	-	-	-	-	-	-	-	-	1/0	0%
8 Barkovsky	1/1	100%	-	-	1/1	100%	-	-	-	-	-	-	-	-	-	-	-	-	-	-	-	-	-	-	1/1	100%
15 Zhidkikh	6/0	0%	2/0	0%	3/0	0%	1/0	0%	-	-	-	-	-	-	-	-	6/0	0%	-	-	5/0	0%	-	-	-	-
10 Razvadovsky	6/3	50%	2/0	0%	-	-	4/3	75%	2/1	50%	-	-	-	-	-	-	1/0	0%	-	-	1/0	0%	-	-	3/2	67%
25 Kogalev	10/4	40%	4/2	50%	2/1	50%	4/1	25%	2/1	50%	-	-	-	-	1/0	0%	8/3	38%	-	-	3/2	67%	2/0	0%	-	-
23 Stefanovich	6/2	33%	2/0	0%	2/1	50%	2/1	50%	2/1	50%	-	-	1/1	100%	-	-	2/1	50%	-	-	-	-	2/1	50%	2/0	0%
18 Drozd	15/5	33%	6/2	33%	5/2	40%	4/1	25%	1/0	0%	-	-	-	-	-	-	13/5	38%	2/0	0%	3/1	33%	4/1	25%	1/0	0%
11 Brikun	5/2	40%	1/1	100%	1/0	0%	3/1	33%	1/0	0%	-	-	-	-	-	-	3/1	33%	-	-	2/0	0%	1/1	100%	1/1	100%
96 Lopachuk	9/8	89%	3/2	67%	2/2	100%	4/4	100%	1/1	100%	-	-	-	-	-	-	7/6	86%	-	-	2/2	100%	1/1	100%	1/1	100%
81 Kulakov	6/1	17%	1/0	0%	4/1	25%	1/0	0%	-	-	-	-	-	-	-	-	4/0	0%	1/0	0%	-	-	1/0	0%	2/1	50%
71 Gainetdinov	7/6	86%	2/1	50%	1/1	100%	4/4	100%	1/0	0%	-	-	-	-	-	-	5/5	100%	-	-	2/2	100%	2/2	100%	1/1	100%
27 Kashkar	7/3	43%	1/1	100%	3/1	33%	3/1	33%	1/1	100%	-	-	-	-	1/1	100%	6/2	33%	-	-	1/0	0%	3/2	67%	-	-
92 Parfeevets	-	-	-	-	-	-	-	-	-	-	-	-	-	-	-	-	-	-	-	-	-	-	-	-	-	-
ВСЕГО	124 / 55	44%	40 / 16	40%	33 / 14	42%	51 / 25	49%	41 / 18	44%	-	-	11 / 5	45%	15 / 8	53%	66 / 28	42%	4 / 0	0%	21 / 8	38%	20 / 11	55%	17 / 9	53%

Единоборства, выигранные в зонах



Единоборства

	89 Goroshko	33 Zozon	45 Sushko	73 Yerokho	90 Rak	70 Kaznadey	8 Grin	65 Voronov	9 Lisichkin	91 Gavrus	18 Slysh	10 Karakulko	11 Pechur	12 Gretsky	13 Astashevich	93 Belevich	17 Kuchkin	21 Nesterov	BCEFO
78 Bogoleisha	-	-	0 - 1	0 - 1	-	-	3 - 0	-	0 - 1	-	1 - 2	-	-	-	-	1 - 0	0 - 1	2 - 2	7 - 8
85 Antonov	-	-	-	1 - 0	-	-	-	-	0 - 2	-	-	1 - 1	-	-	-	-	0 - 2	2 - 1	4 - 6
68 Kazakevich	-	-	-	1 - 0	-	-	1 - 1	-	1 - 1	1 - 0	-	-	-	-	-	0 - 1	0 - 1	1 - 0	5 - 4
5 Gerashchenko	-	-	-	-	-	-	1 - 0	-	-	0 - 2	-	1 - 0	-	-	-	-	-	-	2 - 2
84 Mazhuga	-	-	-	-	-	-	1 - 1	1 - 1	1 - 0	1 - 0	-	2 - 0	-	1 - 0	0 - 1	1 - 0	1 - 0	0 - 1	9 - 4
4 Nogachev	-	-	0 - 1	-	0 - 1	0 - 1	-	2 - 0	-	-	-	0 - 2	0 - 1	1 - 0	-	1 - 0	-	-	4 - 6
86 Anosov	-	0 - 1	1 - 0	1 - 0	-	-	-	1 - 0	-	-	-	-	-	-	-	-	1 - 1	-	4 - 2
93 Shyochin	-	-	-	-	-	-	-	-	-	0 - 1	-	-	-	-	-	1 - 0	-	2 - 0	3 - 1
8 Barkovsky	-	-	-	-	-	-	1 - 0	-	-	1 - 0	-	0 - 1	-	-	-	-	-	-	2 - 1
15 Zhidkikh	1 - 1	0 - 1	0 - 1	-	0 - 1	1 - 3	-	-	-	1 - 0	-	-	-	-	-	-	-	-	3 - 7
10 Razvadovsky	-	0 - 2	1 - 0	-	0 - 1	-	1 - 0	-	0 - 1	1 - 0	-	-	0 - 1	-	-	0 - 1	-	1 - 1	4 - 7
25 Kogalev	-	1 - 5	-	1 - 0	-	1 - 0	1 - 0	-	-	-	1 - 0	-	-	0 - 1	-	-	0 - 3	-	5 - 9
23 Stefanovich	-	0 - 1	0 - 1	1 - 0	1 - 0	-	-	-	0 - 1	2 - 0	1 - 0	-	-	0 - 1	-	1 - 0	-	-	6 - 4
18 Drozd	1 - 2	0 - 3	1 - 1	-	-	0 - 1	-	-	-	1 - 0	-	0 - 1	1 - 0	1 - 0	1 - 0	0 - 1	-	1 - 2	7 - 11
11 Brikun	-	0 - 1	1 - 1	-	1 - 2	-	-	-	0 - 2	-	-	1 - 0	-	-	-	-	-	-	3 - 6
96 Lopachuk	1 - 1	-	2 - 0	-	2 - 0	1 - 0	-	-	-	-	-	-	1 - 0	1 - 0	1 - 0	-	1 - 0	0 - 1	10 - 2
81 Kulakov	-	-	-	0 - 1	-	0 - 2	1 - 1	-	1 - 0	0 - 1	-	1 - 0	-	0 - 1	-	-	-	-	3 - 6
71 Gainetdinov	-	-	1 - 0	2 - 1	-	2 - 2	2 - 0	-	-	0 - 1	2 - 1	1 - 1	-	-	-	1 - 1	-	-	11 - 7
27 Kashkar	1 - 3	0 - 1	-	-	-	-	-	-	-	-	-	-	-	1 - 0	-	-	0 - 1	1 - 1	3 - 6
92 Parfeevets	-	-	-	-	-	-	-	-	-	0 - 1	-	-	-	-	-	1 - 0	-	-	1 - 1
ВСЕГО	4 - 7	1 - 15	7 - 6	7 - 3	4 - 5	5 - 9	12 - 3	4 - 1	3 - 8	8 - 6	5 - 3	7 - 6	2 - 2	5 - 3	2 - 1	7 - 4	3 - 9	10 - 9	96 - 100

Силовые приемы

	89 Goroshko	33 Zozon	45 Sushko	73 Yerokho	90 Rak	70 Kaznadey	8 Grin	65 Voronov	9 Lisichkin	91 Gavrus	18 Slysh	10 Karakulko	11 Pechur	12 Gretsky	13 Astashevich	93 Belevich	17 Kuchkin	21 Nesterov	BCEFO
78 Bogoleisha	-	-	-	-	-	-	-	0 - 1	1 - 1	-	-	-	-	-	-	-	-	1 - 0	2 - 2
85 Antonov	-	-	-	-	-	-	-	-	-	-	-	-	-	-	-	1 - 0	-	-	1 - 0
68 Kazakevich	-	-	-	-	-	-	-	-	-	1 - 0	-	-	-	-	-	1 - 0	-	-	2 - 0
5 Gerashchenko	-	-	-	-	-	-	-	-	-	-	-	-	-	-	-	-	-	-	-
84 Mazhuga	-	-	-	-	-	-	-	-	-	-	-	1 - 0	-	-	-	-	-	-	1 - 0
4 Nogachev	-	0 - 1	-	-	-	-	-	-	-	-	-	-	-	-	-	-	-	-	0 - 1
86 Anosov	-	0 - 1	1 - 0	-	-	-	-	-	-	-	-	-	-	-	-	-	-	1 - 0	2 - 1
93 Shyochin	-	-	-	-	-	-	-	-	-	1 - 0	-	-	-	-	-	-	-	-	1 - 0
8 Barkovsky	-	-	-	-	-	-	-	-	-	2 - 0	0 - 1	-	-	-	-	-	-	-	2 - 1
15 Zhidkikh	-	-	-	-	-	-	-	-	-	-	-	-	-	-	-	-	-	-	-
10 Razvadovsky	-	-	-	-	-	-	-	-	-	-	0 - 1	-	-	-	-	-	-	-	0 - 1
25 Kogalev	-	-	-	-	0 - 1	-	-	-	-	-	0 - 1	-	-	-	-	-	-	-	0 - 2
23 Stefanovich	1 - 0	-	-	-	-	-	-	-	-	0 - 1	-	-	-	-	-	1 - 0	-	-	2 - 1
18 Drozd	-	-	-	-	-	-	-	-	-	-	-	-	-	1 - 0	-	-	-	-	1 - 0
11 Brikun	-	-	-	-	-	-	-	-	-	-	-	-	-	-	-	-	-	0 - 1	0 - 1
96 Lopachuk	-	-	-	-	-	-	-	-	-	-	-	-	-	-	-	-	-	-	-
81 Kulakov	-	-	-	-	-	-	-	-	-	-	-	-	-	-	-	-	-	-	-
71 Gainetdinov	-	-	-	-	-	0 - 1	1 - 0	-	-	-	-	-	-	-	-	1 - 0	-	-	2 - 1
27 Kashkar	-	-	-	-	-	-	-	-	-	-	-	-	-	-	-	-	-	-	-
92 Parfeevets	-	-	-	-	-	-	-	-	-	-	-	-	-	-	-	0 - 1	-	-	0 - 1
ВСЕГО	1 - 0	0 - 2	1 - 0	-	0 - 1	0 - 1	1 - 0	0 - 1	1 - 1	4 - 1	0 - 3	1 - 0	-	1 - 0	-	4 - 1	-	2 - 1	16 - 12

Протокол

	InStat Index	Время на льду	Количество смен	Заброшенные шайбы	Передачи голевые	Второй ассист	Очки	+/-	Броски по воротам / в створ	CORSI +	CORSI -	CORSI	Штрафное время	Фолы на игроке	Вбрасывания / Выигранные	Силовые приемы / на нем	Броски заблюкированные игроком
70 Kaznadey	-	22:07	26	-	-	-	-	-1	1/0 0%	6	26	-20	2	-	-	1/0 1	1
45 Sushko	-	19:56	21	-	-	-	-	-2	1/0 0%	10	22	-12	-	-	-	0/1 3	3
33 Zozon	-	18:39	21	-	-	-	-	-	1/0 0%	6	13	-7	-	1	-	2/0 3	3
89 Goroshko	-	18:37	21	-	-	-	-	-	-	5	14	-9	-	-	-	0/1 1	1
90 Rak	-	18:12	20	-	-	-	-	-1	1/1 100%	5	26	-21	-	-	-	1/0 3	3
73 Yerokho	-	14:45	17	-	-	-	-	-2	2/0 0%	9	23	-14	-	-	-	-	2
91 Gavrus	-	19:31	22	-	-	-	-	-1	3/2 67%	8	22	-14	2	-	1/0 0%	1/4 -	-
93 Belevich	-	19:16	22	-	-	-	-	-1	2/2 100%	6	21	-15	2	1	16/10 63%	1/4 1	1
9 Lisichkin	-	18:37	21	-	-	-	-	-1	1/0 0%	9	20	-11	2	1	-	1/1 -	-
10 Karakulko	-	17:50	25	-	-	-	-	-2	1/0 0%	7	17	-10	-	-	13/7 54%	0/1 1	1
17 Kuchkin	-	17:32	20	-	1	-	1	-	2/1 50%	7	9	-2	-	1	-	-	1
21 Nesterov	-	16:54	21	-	-	1	1	-	2/1 50%	7	11	-4	-	-	24/13 54%	1/2 1	1
18 Slysh	-	15:30	20	1	-	-	1	-	3/2 67%	5	7	-2	-	-	-	3/0 -	-
8 Grin	-	15:07	17	-	-	-	-	-2	6/5 83%	5	23	-18	-	-	-	0/1 -	-
12 Gretsky	-	12:24	18	-	-	-	-	-2	2/1 50%	5	19	-14	-	1	-	0/1 -	-
65 Voronov	-	11:14	16	-	-	-	-	-	-	2	10	-8	2	-	3/1 33%	1/0 -	-
11 Pechur	-	8:12	15	-	-	-	-	-	1/0 0%	1	13	-12	2	-	13/6 46%	-	1
13 Astashevich	-	5:25	8	-	-	-	-	-	1/1 100%	1	10	-9	-	-	1/0 0%	-	-

Большинство

	Время на льду	Броски по воротам / в створ	+/-	Время на льду	Броски заблюкированные игроком	+/-	Выходы из зоны
70 Kaznadey	4:08	1/0 0%	-1	2:37	-	-	1
45 Sushko	3:55	-	-	2:59	-	-	1
33 Zozon	0:05	-	-	2:17	2	-	-
89 Goroshko	0:17	-	-	2:17	-	-	-
90 Rak	-	-	-	2:37	1	-	-
73 Yerokho	0:01	-	-	2:59	-	-	1
91 Gavrus	2:47	1/1 100%	-	2:16	-	-	-
93 Belevich	3:03	-	-	3:10	-	-	1
9 Lisichkin	1:58	-	-	1:44	-	-	-
10 Karakulko	4:06	1/0 0%	-1	2:12	-	-	1
17 Kuchkin	'5	1/1 100%	-1	0:17	-	-	-
21 Nesterov	4:02	-	-1	0:46	-	-	-
18 Slysh	5:16	-	-1	0:29	-	-	-
8 Grin	2:07	4/3 75%	-	-	-	-	-
12 Gretsky	0:04	-	-	1:41	-	-	1
65 Voronov	3:47	-	-	1:35	-	-	2
11 Pechur	-	-	-	1:20	-	-	1
13 Astashevich	-	-	-	-	-	-	-

Меньшинство

Атаки

	Действия, всего	Действия в атаке	Действия в защите	Потери	Овладевания	Выходы из зоны	Входы в зону
70 Kaznadey	62	12	50	8	6	10	2
45 Sushko	60	8	52	3	3	10	3
33 Zozon	67	8	59	1	3	8	3
89 Goroshko	48	5	43	4	2	14	3
90 Rak	43	1	42	4	4	5	1
73 Yerokho	32	4	28	-	2	6	1
91 Gavrus	46	22	24	5	1	3	7
93 Belevich	46	20	26	5	3	1	3
9 Lisichkin	52	28	24	4	1	7	3
10 Karakulko	43	16	27	9	2	5	3
17 Kuchkin	67	38	29	5	3	10	10
21 Nesterov	94	50	44	6	1	3	6
18 Slysh	44	27	17	4	1	3	-
8 Grin	36	18	18	8	5	4	5
12 Gretsky	28	10	18	5	-	5	3
65 Voronov	20	7	13	1	1	3	-
11 Pechur	29	4	25	5	1	4	1
13 Astashevich	13	4	9	2	-	1	1

Передачи

	Передачи / точные	Ключевые передачи / точные	Предбросковые передачи	Передачи полученные	Вбросы
70 Kaznadey	32/23 72%	-	-	22	-
45 Sushko	30/24 80%	-	2	16	2
33 Zozon	34/30 88%	-	1	15	1
89 Goroshko	28/23 82%	-	1	23	2
90 Rak	23/15 65%	-	-	9	-
73 Yerokho	11/10 91%	-	-	7	-
91 Gavrus	17/14 82%	-	1	18	3
93 Belevich	14/11 79%	-	-	13	1
9 Lisichkin	25/20 80%	-	4	19	-
10 Karakulko	11/8 73%	1/0 0%	-	15	5
17 Kuchkin	34/26 76%	1/1 100%	4	31	3
21 Nesterov	31/23 74%	-	3	32	2
18 Slysh	27/24 89%	-	1	24	-
8 Grin	11/6 55%	-	-	13	2
12 Gretsky	8/5 63%	-	-	6	1
65 Voronov	7/6 86%	-	-	7	-
11 Pechur	4/1 25%	-	-	3	2
13 Astashevich	3/1 33%	-	-	5	1

Единоборства

	Единоборства / выигранные	В защите	в атаке	Обводки / удачные	Перехваты
70 Kaznadey	8/6 75%	7/5 71%	1/1 100%	-	5
45 Sushko	10/5 50%	6/2 33%	4/3 75%	-	4
33 Zozon	12/11 92%	7/6 86%	5/5 100%	-	7
89 Goroshko	8/5 63%	6/3 50%	2/2 100%	-	1
90 Rak	4/2 50%	2/1 50%	2/1 50%	1/0 0%	4
73 Yerokho	8/1 13%	8/1 13%	-	-	4
91 Gavrus	6/3 50%	3/2 67%	3/1 33%	6/3 50%	3
93 Belevich	5/3 60%	2/1 50%	3/2 67%	1/0 0%	1
9 Lisichkin	8/6 75%	1/1 100%	7/5 71%	1/1 100%	3
10 Karakulko	8/3 38%	2/0 0%	6/3 50%	1/1 100%	-
17 Kuchkin	6/6 100%	1/1 100%	5/5 100%	2/1 50%	3
21 Nesterov	13/7 54%	5/3 60%	8/4 50%	3/1 33%	5
18 Slysh	7/3 43%	1/0 0%	6/3 50%	-	3
8 Grin	6/2 33%	2/0 0%	4/2 50%	2/1 50%	1
12 Gretsky	6/3 50%	4/2 50%	2/1 50%	2/0 0%	1
65 Voronov	4/1 25%	-	4/1 25%	1/0 0%	3
11 Pechur	3/1 33%	1/0 0%	2/1 50%	-	1
13 Astashevich	2/1 50%	1/1 100%	1/0 0%	1/0 0%	1

Защитники

	Время на льду	+/-	Голы команды	Голы соперника	CORSI +	CORSI -	CORSI	Фолы команды	Фолы соперника	Владение
89.Горошко 33.Зозон	16:44	-	-	-	5	12	-7	1	2	7:29
70.Казнадей 90.Рак	16:17	-1	-	1	5	26	-21	2	1	5:22
73.Ерохо 45.Сушко	13:24	-2	-	2	9	22	-13	3	1	4:43
45.Сушко 33.Зозон	1:07	-	-	-	1	1	-	-	-	0:26
45.Сушко 90.Рак	0:31	-	-	-	-	-	-	-	-	0:10
89.Горошко 73.Ерохо	0:30	-	-	-	-	2	-2	-	-	-
89.Горошко 70.Казнадей	0:12	-	-	-	-	-	-	-	-	0:11
89.Горошко 45.Сушко	0:10	-	-	-	-	-	-	-	-	0:09
89.Горошко 90.Рак	0:09	-	-	-	-	-	-	1	1	0:07
73.Ерохо 70.Казнадей	0:09	-	-	-	-	-	-	-	-	0:02

Нападающие

	Время на льду	+/-	Голы команды	Голы соперника	CORSI +	CORSI -	CORSI	Фолы команды	Фолы соперника	Владение
91.Гаврус 93.Белевич 9.Лисичкин	11:05	-1	-	1	6	19	-13	-	1	4:37
21.Нестеров 17.Кучкин 18.Слыш	8:13	-	-	-	4	6	-2	-	1	5:05
12.Грецкий 10.Каракулько 8.Гринь	7:59	-2	-	2	5	14	-9	2	1	3:17
13.Асташевич 11.Печур 65.Воронов	4:06	-	-	-	1	8	-7	-	1	1:16
12.Грецкий 11.Печур 8.Гринь	1:30	-	-	-	-	5	-5	1	-	0:13
91.Гаврус 9.Лисичкин 10.Каракулько	1:08	-	-	-	1	-	1	-	-	0:34
21.Нестеров 17.Кучкин 9.Лисичкин	0:43	-	-	-	1	-	1	-	-	0:21
93.Белевич 9.Лисичкин 8.Гринь	0:29	-	-	-	-	1	-1	-	-	0:18
17.Кучкин 93.Белевич 18.Слыш	0:22	-	-	-	-	-	-	-	-	0:03
21.Нестеров 17.Кучкин 8.Гринь	0:22	-	-	-	-	1	-1	-	-	0:18

Бригады большинства

	Время на льду	Смены / голы	Броски по воротам / в створ	Броски в мин.	Время в зоне соперника	Выигранные вбрасывания, %	Вых. сопер. из зоны
21.Нестеров 70.Казнадей 18.Слыш 10.Каракулько 17.Кучкин	4:21	2 / 0	2 / 0 0%	0.5	1:45 40%	1 14%	-
93.Белевич 91.Гаврус 65.Воронов 45.Сушко 9.Лисичкин	1:41	2 / 0	1 / 1 100%	0.6	0:39 39%	2 50%	-
45.Сушко 17.Кучкин 18.Слыш 65.Воронов 8.Гринь	1:05	-	5 / 4 80%	4.6	0:43 66%	-	-
93.Белевич 21.Нестеров 18.Слыш 10.Каракулько 45.Сушко	0:16	-	-	-	-	-	-

Бригады меньшинства

	Время на льду	Смены / голы	Броски по воротам / в створ	Броски в мин.	Время в зоне соперника	Выигранные вбрасывания, %	Вых. сопер. из зоны
70.Казнадей 90.Рак 91.Гаврус 93.Белевич	1:23	4 / 0	5 / 3 60%	-	0:12 14%	1 100%	-
73.Ерохо 45.Сушко 9.Лисичкин 10.Каракулько	1	2 / 0	1 / 1 100%	-	0:12 20%	-	-
73.Ерохо 45.Сушко 91.Гаврус 93.Белевич	0:53	2 / 0	-	-	0:13 25%	-	-
89.Горошко 33.Зозон 11.Печур 10.Каракулько	0:34	1 / 0	-	1.7	0:12 36%	-	-

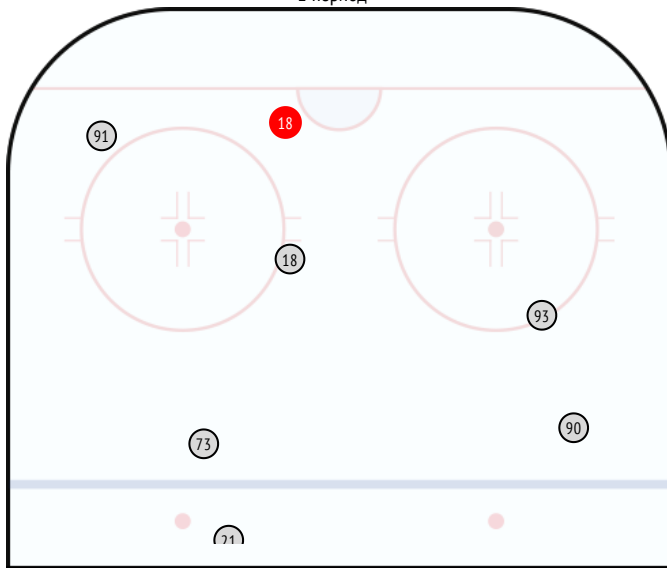
Пятерки

	Время на льду	+/-	Голы команды	Голы соперника	CORSI +	CORSI -	CORSI	Фолы команды	Фолы соперника	Владение
73.Ерохо 45.Сушко 12.Грецкий 10.Каракулько 8.Гринь	5:21	-1	-	1	4	10	-6	1	1	2:46
89.Горошко 33.Зозон 91.Гаврус 93.Белевич 9.Лисичкин	4:22	-	-	-	2	5	-3	-	-	2
70.Казнадей 90.Рак 21.Нестеров 17.Кучкин 18.Слыш	4:08	-	-	-	3	3	-	-	-	2:28
70.Казнадей 90.Рак 91.Гаврус 93.Белевич 9.Лисичкин	4:07	-	-	-	1	9	-8	-	1	1:06
89.Горошко 33.Зозон 21.Нестеров 17.Кучкин 18.Слыш	4:07	-	-	-	1	3	-2	-	1	2:38
21.Нестеров 70.Казнадей 18.Слыш 10.Каракулько 17.Кучкин	3:42	-	1	1	1	-	1	-	-	2:38
73.Ерохо 45.Сушко 91.Гаврус 93.Белевич 9.Лисичкин	2:12	-1	-	1	3	5	-2	-	-	1:13
89.Горошко 33.Зозон 13.Асташевич 11.Печур 65.Воронов	1:42	-	-	-	-	2	-2	-	1	0:42
93.Белевич 91.Гаврус 65.Воронов 45.Сушко 9.Лисичкин	1:39	-	-	-	-	-	-	-	-	1:12
70.Казнадей 90.Рак 13.Асташевич 11.Печур 65.Воронов	1:21	-	-	-	-	4	-4	-	-	0:20
70.Казнадей 90.Рак 12.Грецкий 10.Каракулько 8.Гринь	1:11	-1	-	1	-	2	-2	1	-	0:32

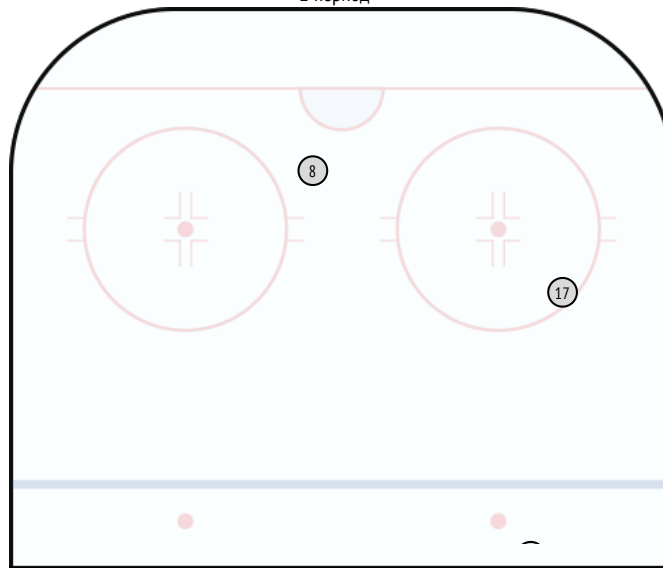
Статистика бросков

	Заброшенные шайбы	Броски по воротам / в створ		Блокированные броски	Броски в большинстве		Броски в меньшинстве		Бр. в поз. атаках в равн. составах		Бр. в атаках с ходу в равн. составах		1 период	2 период	3 период	Пятачок	По центру	Правый край	Левый край	Синяя линия	Щелчок	Кистевой										
70 Kaznadey	-	1/0	0%	-	1/0	0%	-	-	-	-	-	-	-	-	1/0	0%	1/0	0%	-	-	1/0	0%	-									
45 Sushko	-	1/0	0%	-	-	-	-	-	-	1/0	0%	-	-	-	-	-	-	1/0	0%	-	-	-	-									
33 Zozon	-	1/0	0%	-	-	-	-	-	-	1/0	0%	-	-	-	-	-	-	-	1/0	0%	-	-	1/0	0%								
89 Goroshko	-	-	-	-	-	-	-	-	-	-	-	-	-	-	-	-	-	-	-	-	-	-	-									
90 Rak	-	1/1	100%	-	-	-	-	-	-	1/1	100%	-	-	-	-	-	-	1/1	100%	-	-	-	-									
73 Yerokho	-	2/0	0%	1	-	-	-	1/0	0%	-	-	-	1/0	0%	1/0	0%	-	-	-	2/0	0%	-	2/0	0%								
91 Gavrus	-	3/2	67%	1	1/1	100%	-	-	1/0	0%	1/1	100%	1/1	100%	2/1	50%	1/1	100%	-	-	2/1	50%	-	2/1	50%							
93 Belevich	-	2/2	100%	-	-	-	-	-	2/2	100%	1/1	100%	1/1	100%	1/1	100%	-	-	2/2	100%	-	-	-	2/2	100%							
9 Lisichkin	-	1/0	0%	-	-	-	-	1/0	0%	-	-	-	1/0	0%	-	-	1/0	0%	-	-	-	-	-	-								
10 Karakulko	-	1/0	0%	-	1/0	0%	-	-	-	-	-	-	1/0	0%	-	-	1/0	0%	-	-	-	-	-	-								
17 Kuchkin	-	2/1	50%	1	1/1	100%	-	1/0	0%	-	-	-	1/0	0%	1/1	100%	-	-	2/1	50%	-	-	-	1/0	0%							
21 Nesterov	-	2/1	50%	-	-	-	-	-	1/0	0%	1/1	100%	1/0	0%	-	-	1/0	0%	-	-	1/1	100%	-	2/1	50%							
18 Slysh	1	3/2	67%	-	-	-	-	-	-	2/2	100%	1/0	0%	2/2	100%	1/0	0%	1/1	100%	1/1	100%	-	-	1/1	100%							
8 Grin	-	6/5	83%	1	4/3	75%	-	1/1	100%	-	-	-	1/1	100%	5/4	80%	4/3	75%	-	-	2/2	100%	-	1/1	100%							
12 Gretskey	-	2/1	50%	-	-	-	-	1/1	100%	-	-	-	1/0	0%	1/1	100%	-	-	-	1/1	100%	1/0	0%	-	2/1	50%						
65 Voronov	-	-	-	-	-	-	-	-	-	-	-	-	-	-	-	-	-	-	-	-	-	-	-	-								
11 Pechur	-	1/0	0%	-	-	-	1/0	0%	-	-	-	-	1/0	0%	-	-	-	-	-	-	1/0	0%	-	1/0	0%							
13 Astashevich	-	1/1	100%	-	-	-	-	-	-	-	-	-	1/1	100%	-	-	-	-	-	-	1/1	100%	1/1	100%	-							
ВСЕГО	1	30 / 16	53%	4	8 / 5	63%	1 / 0	0%	5 / 2	40%	4 / 2	50%	10 / 6	60%	8 / 2	25%	12 / 8	67%	7 / 5	71%	4 / 1	25%	9 / 6	67%	4 / 2	50%	6 / 2	33%	4 / 3	75%	15 / 7	47%

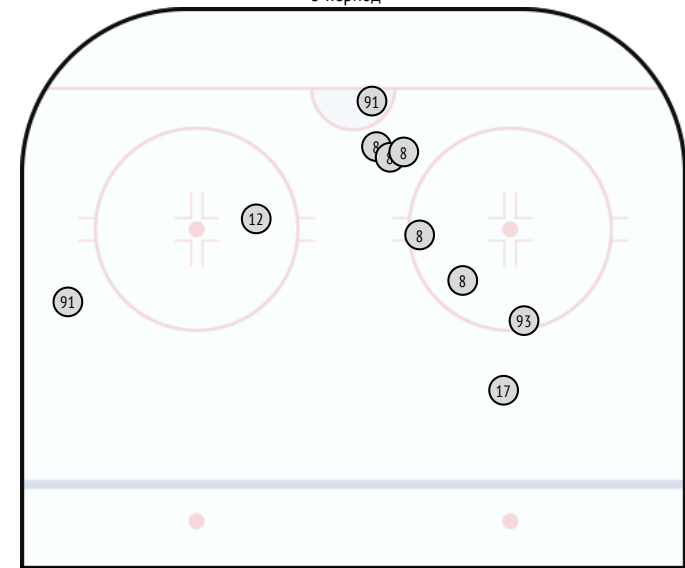
1 период



2 период



3 период



Распределение передач

	70	45	33	89	90	73	91	93	9	10	17	21	18	8	12	65	11	13	ВСЕГО
70 Kaznadey		-	-	1	5	-	-	1	1	1	5	2	5	-	1	-	-	1	23
45 Sushko	-		1	-	1	2	4	-	1	4	4	-	1	4	-	2	-	-	24
33 Zozon	-	2		15	-	-	-	-	3	-	1	2	1	-	1	-	2	3	30
89 Goroshko	-	-	7		-	-	3	2	1	1	3	2	2	2	-	-	-	-	23
90 Rak	8	-	-	1		-	-	-	1	-	-	1	1	1	-	1	-	1	15
73 Yerokho	-	4	-	-	-		1	1	-	-	-	-	-	2	2	-	-	-	10
91 Gaurus	1	1	2	2	1	-		2	2	-	-	-	-	-	-	3	-	-	14
93 Belevich	2	-	-	1	-	-	3		4	-	-	-	-	1	-	-	-	-	11
9 Lisichkin	-	3	-	2	-	1	5	7		1	-	-	-	-	-	-	-	-	19
10 Karakulko	2	1	1	-	-	1	-	-	-		-	2	1	-	-	-	-	-	8
17 Kuchkin	3	-	1	1	1	-	-	-	-	-		12	6	1	-	1	-	-	26
21 Nesterov	1	-	2	-	-	1	-	-	-	1	11		5	-	-	-	-	-	21
18 Slysh	3	3	-	-	-	-	-	-	-	4	6	8		-	-	-	-	-	24
8 Grin	-	-	-	-	-	1	1	-	-	1	-	1	1		1	-	-	-	6
12 Gretskey	-	-	-	-	-	1	-	-	-	2	-	-	-	2		-	-	-	5
65 Voronov	-	-	-	-	-	-	1	-	4	-	1	-	-	-	-		-	-	6
11 Pechur	-	-	-	-	1	-	-	-	-	-	-	-	-	-	-	-		-	1
13 Astashevich	-	-	-	-	-	-	-	-	-	-	-	-	-	-	-	-	1		1
ВСЕГО	20	14	14	23	9	7	18	13	17	15	31	30	23	13	5	7	3	5	267

Единоборства

	78 Bogoleisha	85 Antonov	68 Kazakevich	5 Gerashchenko	84 Mazhuga	4 Nogachev	86 Anosov	93 Shyochin	8 Barkovsky	15 Zhidkikh	10 Razvadovsky	25 Kogalev	23 Stefanovich	18 Drozd	11 Brikun	96 Lopachuk	81 Kulakov	71 Gainetdinov	27 Kashkar	92 Parfeevets	BCЕFO
70 Kaznadey	-	-	-	-	-	1-0	-	-	-	3-1	-	0-1	-	1-0	-	0-1	2-0	2-2	-	-	9-5
45 Sushko	1-0	-	-	-	-	1-0	0-1	-	-	1-0	0-1	-	1-0	1-1	1-1	0-2	-	0-1	-	-	6-7
33 Zozon	-	-	-	-	-	-	1-0	-	-	1-0	2-0	5-1	1-0	3-0	1-0	-	-	-	1-0	-	15-1
89 Goroshko	-	-	-	-	-	-	-	-	-	1-1	-	-	-	2-1	-	1-1	-	-	3-1	-	7-4
90 Rak	-	-	-	-	-	1-0	-	-	-	1-0	1-0	-	0-1	-	2-1	0-2	-	-	-	-	5-4
73 Yerokho	1-0	0-1	0-1	-	-	-	0-1	-	-	-	-	0-1	0-1	-	-	-	1-0	1-2	-	-	3-7
91 Gavrus	-	-	0-1	2-0	0-1	-	-	1-0	0-1	0-1	0-1	-	0-2	0-1	-	-	1-0	1-0	-	1-0	6-8
93 Belevich	0-1	-	1-0	-	0-1	0-1	-	0-1	-	-	1-0	-	0-1	1-0	-	-	-	1-1	-	0-1	4-7
9 Lisichkin	1-0	2-0	1-1	-	0-1	-	-	-	-	-	1-0	-	1-0	-	2-0	-	0-1	-	-	-	8-3
10 Karakulko	-	1-1	-	0-1	0-2	2-0	-	-	1-0	-	-	-	-	1-0	0-1	-	0-1	1-1	-	-	6-7
17 Kuchkin	1-0	2-0	1-0	-	0-1	-	1-1	-	-	-	-	3-0	-	-	-	0-1	-	-	1-0	-	9-3
21 Nesterov	2-2	1-2	0-1	-	1-0	-	-	0-2	-	-	1-1	-	-	2-1	-	1-0	-	-	1-1	-	9-10
18 Slysh	2-1	-	-	-	-	-	-	-	-	-	-	0-1	0-1	-	-	-	-	1-2	-	-	3-5
8 Grin	0-3	-	1-1	0-1	1-1	-	-	-	0-1	-	0-1	0-1	-	-	-	-	1-1	0-2	-	-	3-12
12 Gretsky	-	-	-	-	0-1	0-1	-	-	-	-	-	1-0	1-0	0-1	-	0-1	1-0	-	0-1	-	3-5
65 Voronov	-	-	-	-	1-1	0-2	0-1	-	-	-	-	-	-	-	-	-	-	-	-	-	1-4
11 Pechur	-	-	-	-	-	1-0	-	-	-	-	1-0	-	-	0-1	-	0-1	-	-	-	-	2-2
13 Astashevich	-	-	-	-	1-0	-	-	-	-	-	-	-	-	0-1	-	0-1	-	-	-	-	1-2
ВСЕГО	8-7	6-4	4-5	2-2	4-9	6-4	2-4	1-3	1-2	7-3	7-4	9-5	4-6	11-7	6-3	2-10	6-3	7-11	6-3	1-1	100-96

Силовые приемы

	78 Bogoleisha	85 Antonov	68 Kazakevich	5 Gerashchenko	84 Mazhuga	4 Nogachev	86 Anosov	93 Shyochin	8 Barkovsky	15 Zhidkikh	10 Razvadovsky	25 Kogalev	23 Stefanovich	18 Drozd	11 Brikun	96 Lopachuk	81 Kulakov	71 Gainetdinov	27 Kashkar	92 Parfeevets	BCЕFO
70 Kaznadey	-	-	-	-	-	-	-	-	-	-	-	-	-	-	-	-	-	1-0	-	-	1-0
45 Sushko	-	-	-	-	-	-	0-1	-	-	-	-	-	-	-	-	-	-	-	-	-	0-1
33 Zozon	-	-	-	-	-	1-0	1-0	-	-	-	-	-	-	-	-	-	-	-	-	-	2-0
89 Goroshko	-	-	-	-	-	-	-	-	-	-	-	-	0-1	-	-	-	-	-	-	-	0-1
90 Rak	-	-	-	-	-	-	-	-	-	-	-	1-0	-	-	-	-	-	-	-	-	1-0
73 Yerokho	-	-	-	-	-	-	-	-	-	-	-	-	-	-	-	-	-	-	-	-	-
91 Gavrus	-	-	0-1	-	-	-	-	0-1	0-2	-	-	-	1-0	-	-	-	-	-	-	-	1-4
93 Belevich	-	0-1	0-1	-	-	-	-	-	-	-	-	-	0-1	-	-	-	-	0-1	-	1-0	1-4
9 Lisichkin	1-1	-	-	-	-	-	-	-	-	-	-	-	-	-	-	-	-	-	-	-	1-1
10 Karakulko	-	-	-	-	0-1	-	-	-	-	-	-	-	-	-	-	-	-	-	-	-	0-1
17 Kuchkin	-	-	-	-	-	-	-	-	-	-	-	-	-	-	-	-	-	-	-	-	-
21 Nesterov	0-1	-	-	-	-	-	0-1	-	-	-	-	-	-	-	1-0	-	-	-	-	-	1-2
18 Slysh	-	-	-	-	-	-	-	-	1-0	-	1-0	1-0	-	-	-	-	-	-	-	-	3-0
8 Grin	-	-	-	-	-	-	-	-	-	-	-	-	-	-	-	-	-	0-1	-	-	0-1
12 Gretsky	-	-	-	-	-	-	-	-	-	-	-	-	-	0-1	-	-	-	-	-	-	0-1
65 Voronov	1-0	-	-	-	-	-	-	-	-	-	-	-	-	-	-	-	-	-	-	-	1-0
11 Pechur	-	-	-	-	-	-	-	-	-	-	-	-	-	-	-	-	-	-	-	-	-
13 Astashevich	-	-	-	-	-	-	-	-	-	-	-	-	-	-	-	-	-	-	-	-	-
ВСЕГО	2-2	0-1	0-2	-	0-1	1-0	1-2	0-1	1-2	-	1-0	2-0	1-2	0-1	1-0	-	-	1-2	-	1-0	12-16

Бросок Целенаправленный бросок шайбы с целью поразить ворота соперника. Бросок в створ определяется в случае гола или, когда вратарь отбивает или ловит шайбу, бросок заблокированный – когда бросок попадает в игрока соперника, бросок мимо – во всех остальных случаях.

Гол Зафиксированное судьей взятие ворот. Голы являются протокольными данными

Плюс/Минус(+/-) Показатель игрока, рассчитываемый, как разница голов, забитых командой в присутствии этого игрока на льду, и голов, пропущенных командой, в присутствии игрока на льду. Голы, забитые в большинстве (пропущенные в меньшинстве) не учитываются при расчете показателя. Голы, забитые командой, когда та играла в меньшинстве учитываются.

CORSI Показатель игрока, рассчитываемый, как разница бросков обеих команд при игре в равных составах, совершенных в присутствии игрока на льду. Включает в себя броски в створ, броски мимо и заблокированные броски - плюс, и те же броски соперников - минус.

Передача Целенаправленная передача шайбы игроком своему партнеру по команде.

Голевая передача Передача, предшествующая голу или предбросковой передаче, предшествующей голу. Голевые передачи являются протокольными данными.

Острая передача Передача, в результате которой создается явная голевая ситуация.

Предбросковая передача Передача, после которой совершается бросок.

Пас по борту Передача шайбы с использованием борта тем или иным способом.

Длинная передача Передача, длина которой (расстояние от точки, откуда отдавалась передача, до точки ее назначения) превышает 20 метров.

Вброс (в зону) Безадресный пас в зону защиты соперника, с целью закрепится в ней.

Выброс (из зоны) Безадресный пас, цель которого вывести шайбу из своей зоны защиты.

Единоборство Борьба двух игроков из противоположных команд за нейтральную шайбу.

Силовой прием Оборонительное действие без попытки отобрать или перехватить шайбу, с целью физического воздействия на оппонента. Результатом силового приема может быть отбор, выигранное единоборство или фол, но при этом силовой прием единоборством не является.

Обводки Игровой прием игрока, владеющего шайбой, направленный на то, чтобы пройти оппонента. Обводка может осуществляться за счет передвижения на коньках, ведения шайбы, а также за счет обманных действий.

Отбор Активное действие обороняющегося игрока, в результате которого соперник теряет контроль над шайбой.

Перехваты передач Действие, которым игрок прерывает потенциально точную передачу оппонента.

Действия в защите Суммарный показатель, включающий все действия игрока за минусом действий в атаке.

Действия в атаке Суммарный показатель, включающий все броски (в т.ч. голы), голевые передачи, выигранные вбрасывания, пасы, вбросы, обводки, ведения шайбы. единоборства в атаке.

Интенсивность обороны Отношение количества действий в защите к длительности владения шайбой соперниками.

Владения шайбой контроль над шайбой игрока или команды, начинающийся в следствие выигранного вбрасывания или возврата шайбы, и завершающийся в результате потери шайбы или остановки игры судьей.

Атака Атака с ходу или позиционная атака.

Атака с ходу Вид атаки в равных составах или меньшинстве, при котором шайба перемещается из зоны защиты в зону атаки, и в течение 9 секунд в зоне атаки атакующий игрок совершает к.-л. действие или бросок по воротам. Если после первого броска до следующего броска проходит более 3 секунд, то атака считается позиционной.

Позиционная атака Все остальные виды атак.

Вбрасывание Ввод шайбы в игру в начале периода или после остановки игры свистком судьи. Отсчет чистого времени матча начинается (и продолжается) именно с момента вбрасывания.

В неравных составах Ситуация, при которой в результате фола удаляется игрок(и) команд, и в командах на льду остается разное количество игроков. Команда, у которой остается больше игроков на льду, играет в большинстве, у которой меньше – в меньшинстве.

Фол Нарушение правил, зафиксированное судьей.

Штрафное время Максимальное время штрафа, на которое удаляется игрок за фол. Командный показатель – сумма штрафного времени всех удалений игроков команды.

Входы в зону атаки Переход шайбы из центральной зоны в зону атаки относительно атакующей команды.

Выход из зоны Переход шайбы из зоны защиты в центральную зону относительно обороняющейся команды.

Потеря шайбы Потеря игроком или командой владения шайбой.

Овладение шайбой Получение игроком или командой владения шайбой.