

Экстралига(Беларусь)



21.03.2019

Юность Минск 4:1 Динамо-Молодечно



### 31. Брикун Игорь

ВРЕМЯ НА ЛЬДУ	ПРОПУСТИЛ	СЭЙВЫ ВРАТАРЯ	% СЭЙВОВ
60:00	1	22	96%

INSTAT INDEX	ВСЕГО	1 период	2 период	3 период
Броски в створ / отраженные	23 / 22 96%	7 / 7 100%	10 / 9 90%	6 / 6 100%
Броски соперника мимо	13	7	1	5
Отраженные броски	22	7	9	6
Игра в меньшинстве (минут)	5:23	-	3:23	2
Броски в створ в меньшинстве / отраженные	5 / 4	-	4 / 3	1 / 1

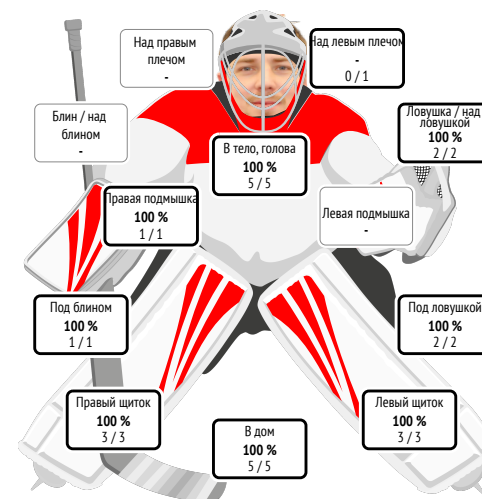
ТИПЫ БРОСКОВ СОПЕРНИКА	ВСЕГО	1 период	2 период	3 период
Кистевой	21 / 15	8 / 4	7 / 6	6 / 5
Щелчок	3 / 1	-	2 / 1	1 / 0
Щелчок с размахом	8 / 5	3 / 2	2 / 2	3 / 1
Подставленные клюшки	-	-	-	-
С обманым движением бросающего	-	-	-	-
В касание	-	-	-	-
При выходе один на один	-	-	-	-
С закрытым обзором	3 / 1	-	1 / 1	2 / 0
С открытым обзором	33 / 21	14 / 7	10 / 8	9 / 6

ПОЗИЦИЯ ВРАТАРЯ	ВСЕГО	1 период	2 период	3 период
Стоя при броске	1	-	-	1
Сидя при броске	27	11	10	6
В сплите при броске	8	3	1	4
Лежа при броске	-	-	-	-
Обыгран	-	-	-	-

СРЕДНЯЯ ДИСТАНЦИЯ БРОСКОВ, М	ВСЕГО	1 период	2 период	3 период
0-2	-	-	-	-
2-4	-	-	-	-
4-10	-	-	-	-
10+	-	-	-	-
Средняя дистанция пропущенных шайб	-	-	-	-

ОТРАЖЕННЫЕ БРОСКИ	ВСЕГО	1 период	2 период	3 период
С отскоком без контроля	-	-	-	-
С отскоком под контролем	17	5	7	5
С фиксацией после отскока	-	-	-	-
С фиксацией сразу	5	2	2	1

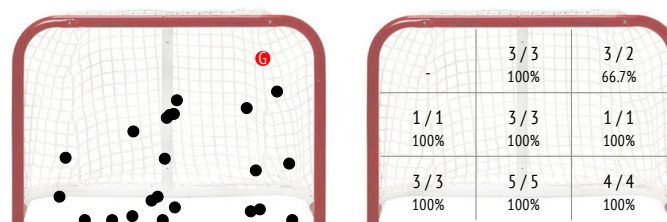
### Зоны бросков относительно вратаря



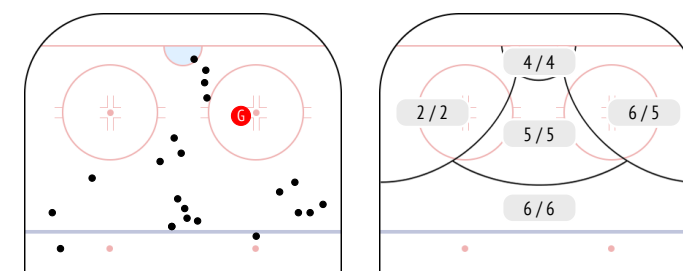
### Броски / голы соперников

Игрок	Броски	Голы	Средняя скорость броска
78 Gostev	4 / 0	-	-
45 Sushko	4 / 0	-	-
89 Goroshko	3 / 0	-	-
33 Zozon	2 / 0	-	-
70 Kaznadey	6 / 0	-	-
90 Rak	1 / 0	-	-
9 Lisichkin	1 / 0	-	-
17 Kuchkin	4 / 0	-	-
10 Karakulko	1 / 0	-	-
65 Voronov	4 / 0	-	-
51 Zhurnja	3 / 0	-	-
13 Astashevich	-	-	-
8 Grin	6 / 0	-	-
11 Pechur	-	-	-
12 Gretsky	3 / 0	-	-
93 Belevich	1 / 1	-	-
91 Gavrus	5 / 0	-	-
21 Nesterov	5 / 0	-	-
18 Slysh	1 / 0	-	-

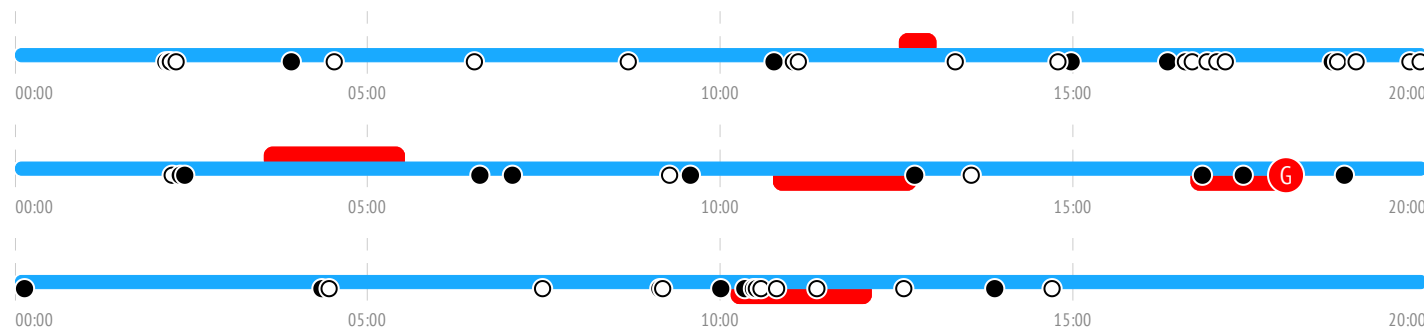
### Броски по воротам



### Карта бросков



### События матча





## 78. Боголейша Сергей

ВРЕМЯ НА ЛЬДУ	ОЧКИ	ГОЛЫ	ГОЛЕВЫЕ ПЕРЕДАЧИ	+/-	ШТРАФНОЕ ВРЕМЯ
22:43	0	0	0	+1	0

INSTAT INDEX	ВСЕГО	1 период	2 период	3 период
Время на льду	22:43	8:12	7	7:32
В равных составах	20:08	7:40	5:12	7:16
В большинстве	0:40.8	0:31.8	0:09	-
В меньшинстве	1:54	-	1:38	0:16

БРОСКИ / В СТОР	2 / 2	100%	-	1 / 1	100%	1 / 1	100%
Броски мимо	-	-	-	-	-	-	-
Блокированные броски	-	-	-	-	-	-	-
Средняя скорость точного броска	-	-	-	-	-	-	-
Максимальная скорость точного броска	-	-	-	-	-	-	-
Средняя дистанция до ворот при точном броске	-	-	-	-	-	-	-

ВХОДЫ В ЗОНУ / УСПЕШНЫЕ	4 / 4	100%	1 / 1	100%	3 / 3	100%	-
Входы через пас	1 / 1	-	1 / 1	-	-	-	-
Входы через вброс	-	-	-	-	-	-	-
Входы через ведение	3 / 3	-	-	3 / 3	-	-	-

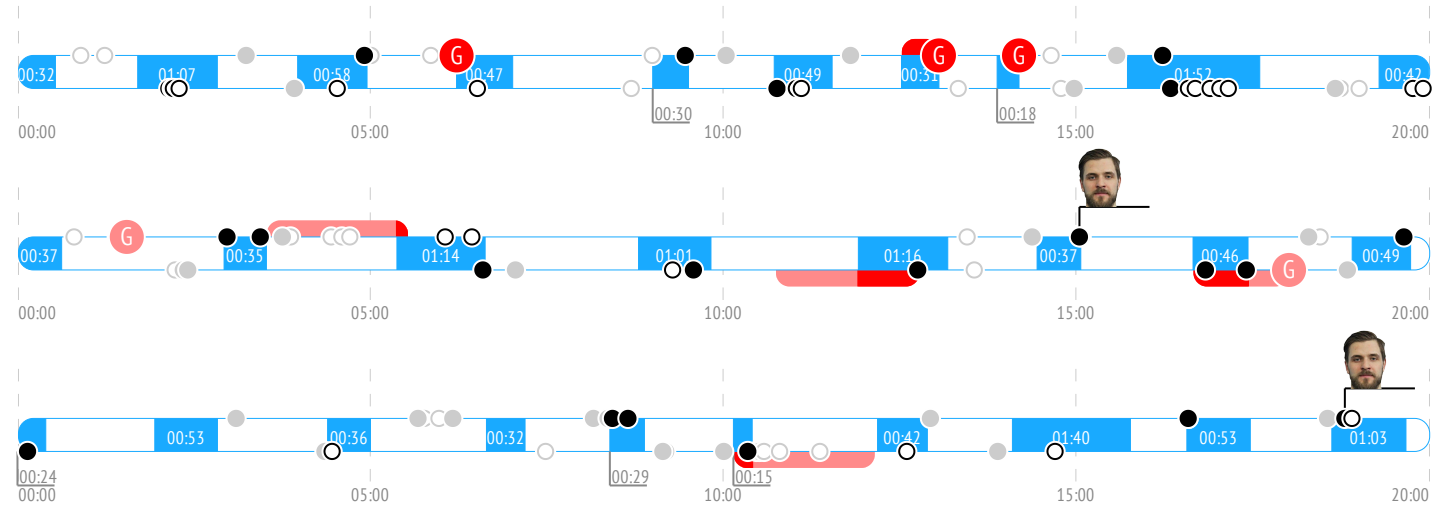
ВЫХОДЫ ИЗ ЗОНЫ / УСПЕШНЫЕ	7 / 5	71%	1 / 0	0%	3 / 3	100%	3 / 2	67%
Выходы через пас	2 / 2	-	-	-	1 / 1	-	1 / 1	-
Выходы через выброс	-	-	-	-	-	-	-	-
Выходы через ведение	5 / 3	-	1 / 0	-	2 / 2	-	2 / 1	-

ПЕРЕДАЧИ / ТОЧНЫЕ	38 / 30	79%	12 / 9	75%	10 / 9	90%	16 / 12	75%
Предбросковые передачи	1	-	-	-	1	-	-	-
Ключевые передачи	-	-	-	-	-	-	-	-
Передачи полученные	25	-	10	-	7	-	8	-
Вбросы	2	-	-	-	2	-	-	-
Выбросы	3	-	2	-	1	-	-	-

ЕДИНОБОРСТВА / ВЫИГРАННЫЕ	9 / 4	44%	4 / 2	50%	2 / 0	0%	3 / 2	67%
В своей зоне	9 / 4	-	4 / 2	-	2 / 0	-	3 / 2	-
В нейтральной зоне	-	-	-	-	-	-	-	-
В зоне соперника	-	-	-	-	-	-	-	-

Обводки / удачные	1 / 1	100%	-	-	-	-	1 / 1	100%
Перехваты передач	7	-	3	-	3	-	1	-
Блокировки бросков	4	-	3	-	-	-	1	-
Силовые приемы	2	-	2	-	-	-	-	-
Силовые приемы против	3	-	1	-	-	-	2	-
Фолы на нем	-	-	-	-	-	-	-	-

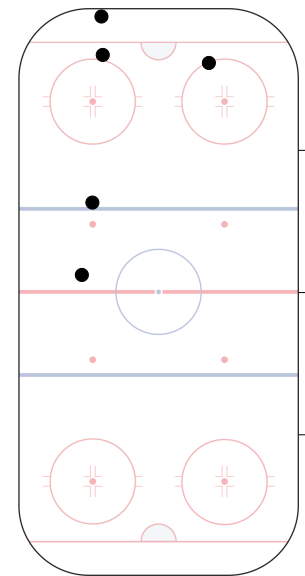
## События матча



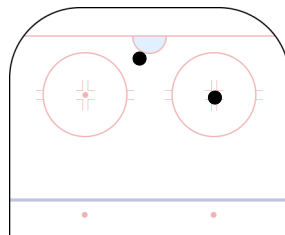
## Броски по воротам



## Потери шайбы



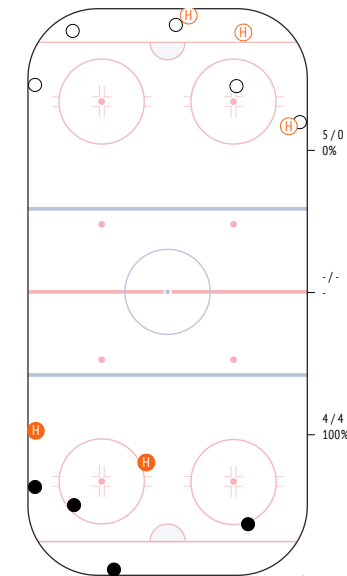
## Карта бросков



● броски в створ  
○ броски мимо

## Единоборства. Силовые приемы

	●	○	⊕	⊖
78 Gostev	-	-	-	-
45 Sushko	-	-	-	-
89 Goroshko	-	-	-	-
33 Zozon	-	1	-	-
70 Kaznadey	-	-	-	-
90 Rak	-	-	-	-
9 Lisichkin	1	1	-	-
17 Kuchkin	-	1	1	1
10 Karakulko	1	-	-	-
65 Voronov	-	-	-	-
51 Zhurnja	-	-	-	-
13 Astashevich	-	-	-	-
8 Grin	-	-	-	-
11 Pechur	-	1	-	-
12 Gretskey	-	-	-	-
93 Belevich	-	-	-	-
91 Gavrus	1	-	1	1
21 Nesterov	-	1	-	1
18 Slysh	1	-	-	-
<b>ВСЕГО</b>	<b>4</b>	<b>5</b>	<b>2</b>	<b>3</b>



● выигранные единоборства  
○ проигранные единоборства  
⊕ силовые приемы  
⊖ силовые приемы на нем



## 88. Знахаренко Дмитрий

ВРЕМЯ НА ЛЬДУ	ОЧКИ	ГОЛЫ	ГОЛЕВЫЕ ПЕРЕДАЧИ	+/-	ШТРАФНОЕ ВРЕМЯ
20:05	0	0	0	+1	0

INSTAT INDEX	ВСЕГО	1 период	2 период	3 период
Время на льду	20:05	6:18	6:11	7:36
В равных составах	16:08	6:18	2:44	7:06
В большинстве	1:36	-	1:36	-
В меньшинстве	2:21	-	1:51	0:30

БРОСКИ / В СТОВР	7 / 3	43%	3 / 3	100%	2 / 0	0%	2 / 0	0%
Броски мимо	2	-	-	-	2	-	-	-
Блокированные броски	2	-	2	-	-	-	-	-
Средняя скорость точного броска	-	-	-	-	-	-	-	-
Максимальная скорость точного броска	-	-	-	-	-	-	-	-
Средняя дистанция до ворот при точном броске	-	-	-	-	-	-	-	-

ВХОДЫ В ЗОНУ / УСПЕШНЫЕ	8 / 5	63%	3 / 0	0%	3 / 3	100%	2 / 2	100%
Входы через пас	3 / 2	-	1 / 0	-	1 / 1	-	1 / 1	-
Входы через вброс	1 / 1	-	-	-	1 / 1	-	-	-
Входы через ведение	4 / 2	-	2 / 0	-	1 / 1	-	1 / 1	-

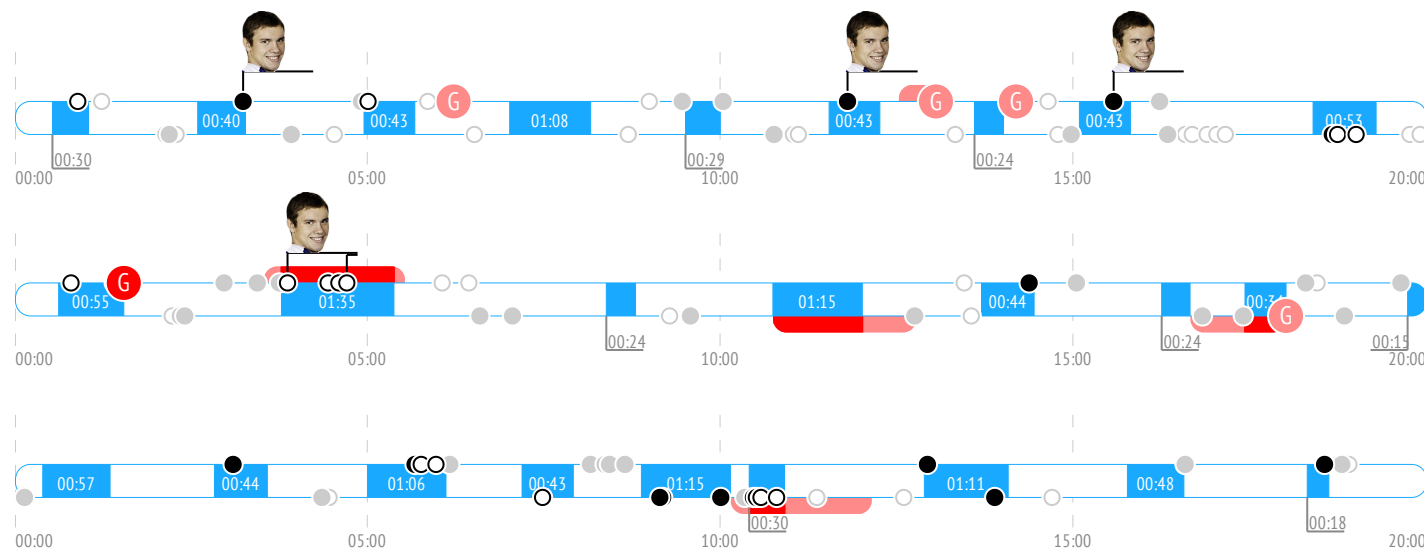
ВЫХОДЫ ИЗ ЗОНЫ / УСПЕШНЫЕ	10 / 10	100%	3 / 3	100%	4 / 4	100%	3 / 3	100%
Выходы через пас	4 / 4	-	-	-	3 / 3	-	1 / 1	-
Выходы через выброс	-	-	-	-	-	-	-	-
Выходы через ведение	6 / 6	-	3 / 3	-	1 / 1	-	2 / 2	-

ПЕРЕДАЧИ / ТОЧНЫЕ	27 / 24	89%	7 / 7	100%	12 / 11	92%	8 / 6	75%
Предбросковые передачи	3	-	1	-	2	-	-	-
Ключевые передачи	1	-	-	-	1	-	-	-
Передачи полученные	20	-	7	-	8	-	5	-
Вбросы	1	-	-	-	1	-	-	-
Выбросы	1	-	-	-	-	-	1	-

ЕДИНОБОРСТВА / ВЫИГРАННЫЕ	5 / 3	60%	1 / 1	100%	2 / 1	50%	2 / 1	50%
В своей зоне	4 / 3	-	1 / 1	-	1 / 1	-	2 / 1	-
В нейтральной зоне	-	-	-	-	-	-	-	-
В зоне соперника	1 / 0	-	-	-	1 / 0	-	-	-

Обводки / удачные	-	-	-	-	-	-	-	-
Перехваты передач	7	-	2	-	2	-	3	-
Блокировки бросков	-	-	-	-	-	-	-	-
Силовые приемы	-	-	-	-	-	-	-	-
Силовые приемы против	2	-	-	-	1	-	1	-
Фолы на нем	-	-	-	-	-	-	-	-

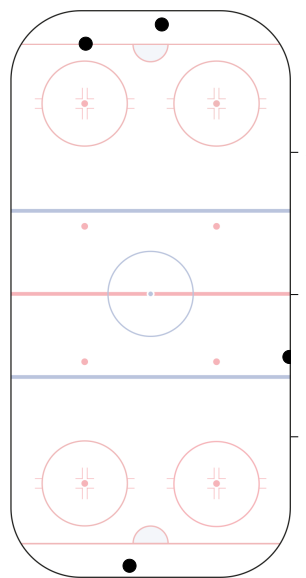
## События матча



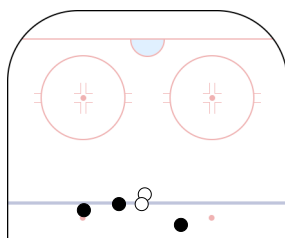
## Броски по воротам



## Потери шайбы



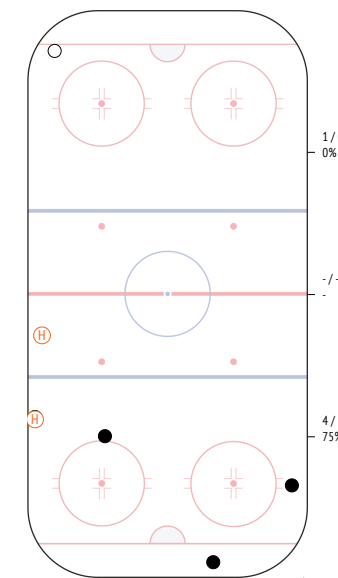
## Карта бросков



● броски в створ  
○ броски мимо

## Единоборства. Силовые приемы

	●	○	Ⓜ	Ⓜ
78 Gostev	-	-	-	-
45 Sushko	-	-	-	-
89 Goroshko	-	-	-	-
33 Zozon	-	-	-	-
70 Kaznadey	-	-	-	-
90 Rak	-	-	-	-
9 Lisichkin	-	-	-	-
17 Kuchkin	-	1	-	1
10 Karakulko	-	-	-	-
65 Voronov	-	-	-	1
51 Zhurnja	1	-	-	-
13 Astashevich	-	-	-	-
8 Grin	-	-	-	-
11 Pechur	1	-	-	-
12 Gretskey	-	-	-	-
93 Belevich	-	1	-	-
91 Gavrus	1	-	-	-
21 Nesterov	-	-	-	-
18 Slysh	-	-	-	-
<b>ВСЕГО</b>	<b>3</b>	<b>2</b>	<b>-</b>	<b>2</b>



● выигранные единоборства  
○ проигранные единоборства  
Ⓜ силовые приемы  
Ⓜ силовые приемы на нем



## 84. Мажуга Егор

ВРЕМЯ НА ЛЬДУ	ОЧКИ	ГОЛЫ	ГОЛЕВЫЕ ПЕРЕДАЧИ	+/-	ШТРАФНОЕ ВРЕМЯ
16:30	0	0	0	0	0

INSTAT INDEX	ВСЕГО	1 период	2 период	3 период
Время на льду	16:30	5:57	4:14	6:19
В равных составах	14:27	5:57	2:29	6:01
В большинстве	-	-	-	-
В меньшинстве	2:03	-	1:45	0:17.6

БРОСКИ / В СТОР	1 / 0	0%	1 / 0	0%	-	-
Броски мимо	1	1	-	-	-	-
Блокированные броски	-	-	-	-	-	-
Средняя скорость точного броска	-	-	-	-	-	-
Максимальная скорость точного броска	-	-	-	-	-	-
Средняя дистанция до ворот при точном броске	-	-	-	-	-	-

ВХОДЫ В ЗОНУ / УСПЕШНЫЕ	-	-	-	-
Входы через пас	-	-	-	-
Входы через вброс	-	-	-	-
Входы через ведение	-	-	-	-

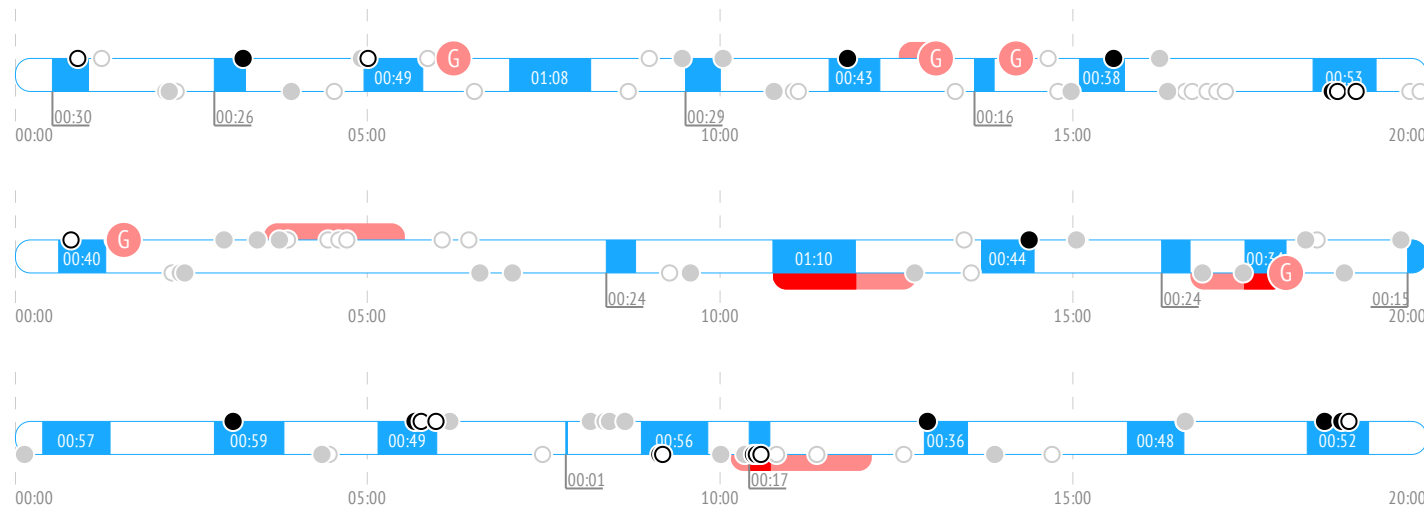
ВЫХОДЫ ИЗ ЗОНЫ / УСПЕШНЫЕ	8 / 7	88%	4 / 4	100%	1 / 1	100%	3 / 2	67%
Выходы через пас	6 / 5	4 / 4	1 / 1	1 / 0	-	-	-	-
Выходы через выброс	-	-	-	-	-	-	-	-
Выходы через ведение	2 / 2	-	-	2 / 2	-	-	-	-

ПЕРЕДАЧИ / ТОЧНЫЕ	31 / 30	97%	14 / 14	100%	6 / 6	100%	11 / 10	91%
Предбросковые передачи	4	1	1	2	-	-	-	-
Ключевые передачи	-	-	-	-	-	-	-	-
Передачи полученные	16	5	4	7	-	-	-	-
Вбросы	1	-	-	1	-	-	-	-
Выбросы	-	-	-	-	-	-	-	-

ЕДИНОБОРСТВА / ВЫИГРАННЫЕ	9 / 8	89%	3 / 2	67%	2 / 2	100%	4 / 4	100%
В своей зоне	5 / 5	1 / 1	2 / 2	2 / 2	-	-	-	-
В нейтральной зоне	3 / 2	1 / 0	-	2 / 2	-	-	-	-
В зоне соперника	1 / 1	1 / 1	-	-	-	-	-	-

Обводки / удачные	-	-	-	-
Перехваты передач	8	3	2	3
Блокировки бросков	1	1	-	-
Силовые приемы	-	-	-	-
Силовые приемы против	1	1	-	-
Фолы на нем	-	-	-	-

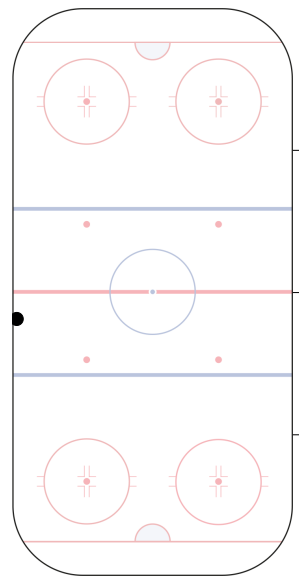
## События матча



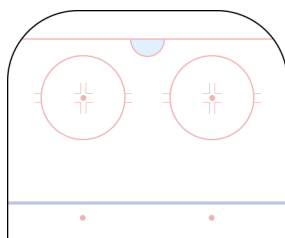
## Броски по воротам



## Потери шайбы



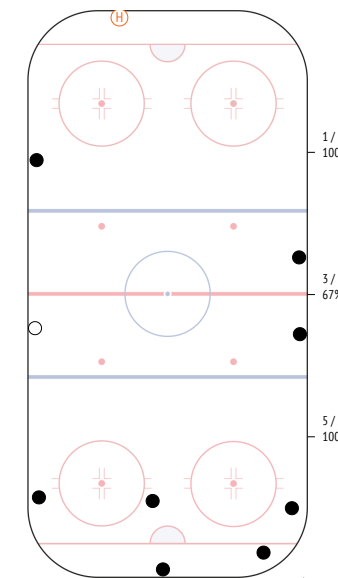
## Карта бросков



● броски в створ  
○ броски мимо

## Единоборства. Силовые приемы

	●	○	Ⓜ	Ⓜ
78 Gostev	-	-	-	-
45 Sushko	-	-	-	-
89 Goroshko	-	-	-	-
33 Zozon	-	-	-	-
70 Kaznadey	-	1	-	-
90 Rak	-	-	-	-
9 Lisichkin	-	-	-	-
17 Kuchkin	-	-	-	-
10 Karakulko	1	-	-	-
65 Voronov	1	-	-	1
51 Zhurnja	1	-	-	-
13 Astashevich	-	-	-	-
8 Grin	1	-	-	-
11 Pechur	1	-	-	-
12 Gretskey	-	-	-	-
93 Belevich	1	-	-	-
91 Gavrus	1	-	-	-
21 Nesterov	-	-	-	-
18 Slysh	1	-	-	-
<b>ВСЕГО</b>	<b>8</b>	<b>1</b>	<b>-</b>	<b>1</b>



● выигранные единоборства  
○ проигранные единоборства  
Ⓜ силовые приемы  
Ⓜ силовые приемы на нем



## 86. Аносов Артем

ВРЕМЯ НА ЛЬДУ	ОЧКИ	ГОЛЫ	ГОЛЕВЫЕ ПЕРЕДАЧИ	+/-	ШТРАФНОЕ ВРЕМЯ
12:54	0	0	0	0	0

INSTAT INDEX	ВСЕГО	1 период	2 период	3 период
Время на льду	12:54	4:47	3:38	4:29
В равных составах	11:59	4:47	3:38	3:33
В большинстве	-	-	-	-
В меньшинстве	0:55.4	-	-	0:55.4

БРОСКИ / В СТОР	4 / 2 50%	1 / 0 0%	2 / 1 50%	1 / 1 100%
Броски мимо	2	1	1	-
Блокированные броски	-	-	-	-
Средняя скорость точного броска	-	-	-	-
Максимальная скорость точного броска	-	-	-	-
Средняя дистанция до ворот при точном броске	-	-	-	-

ВХОДЫ В ЗОНУ / УСПЕШНЫЕ	2 / 1 50%	1 / 1 100%	-	1 / 0 0%
Входы через пас	-	-	-	-
Входы через вброс	1 / 1	1 / 1	-	-
Входы через ведение	1 / 0	-	-	1 / 0

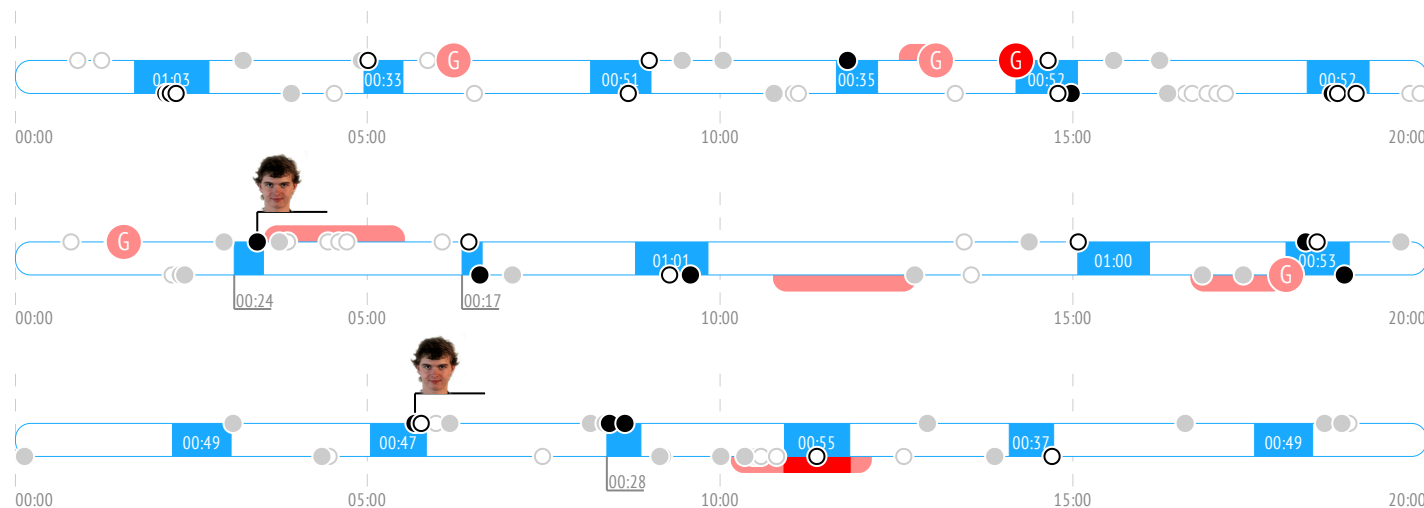
ВЫХОДЫ ИЗ ЗОНЫ / УСПЕШНЫЕ	2 / 1 50%	-	-	2 / 1 50%
Выходы через пас	1 / 1	-	-	1 / 1
Выходы через выброс	-	-	-	-
Выходы через ведение	1 / 0	-	-	1 / 0

ПЕРЕДАЧИ / ТОЧНЫЕ	11 / 7 64%	3 / 2 67%	2 / 1 50%	6 / 4 67%
Предбросковые передачи	-	-	-	-
Ключевые передачи	-	-	-	-
Передачи полученные	15	6	3	6
Вбросы	3	1	-	2
Выбросы	-	-	-	-

ЕДИНОБОРСТВА / ВЫИГРАННЫЕ	3 / 1 33%	2 / 0 0%	1 / 1 100%	-
В своей зоне	-	-	-	-
В нейтральной зоне	-	-	-	-
В зоне соперника	3 / 1	2 / 0	1 / 1	-

Обводки / удачные	-	-	-	-
Перехваты передач	1	1	-	-
Блокировки бросков	-	-	-	-
Силовые приемы	-	-	-	-
Силовые приемы против	-	-	-	-
Фолы на нем	-	-	-	-

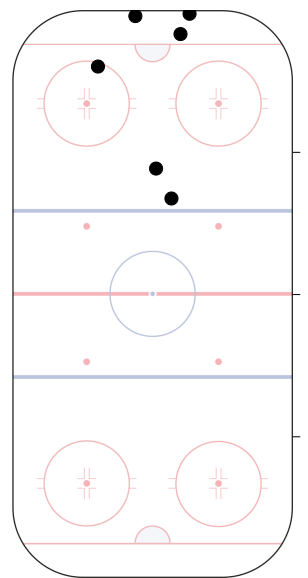
## События матча



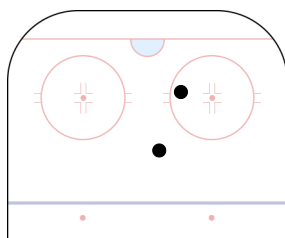
## Броски по воротам



## Потери шайбы



## Карта бросков

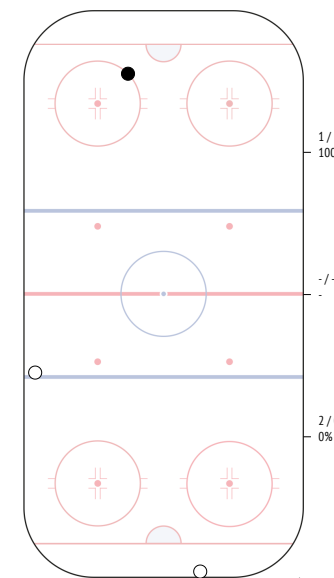


● броски в створ  
○ броски мимо

## Единоборства. Силовые приемы

	●	○	⊕	⊖
78 Gostev	-	-	-	-
45 Sushko	1	-	-	-
89 Goroshko	-	-	-	-
33 Zozon	-	-	-	-
70 Kaznadey	-	1	-	-
90 Rak	-	1	-	-
9 Lisichkin	-	-	-	-
17 Kuchkin	-	-	-	-
10 Karakulko	-	-	-	-
65 Voronov	-	-	-	-
51 Zhurnja	-	-	-	-
13 Astashevich	-	-	-	-
8 Grin	-	-	-	-
11 Pechur	-	-	-	-
12 Gretskey	-	-	-	-
93 Belevich	-	-	-	-
91 Gavrus	-	-	-	-
21 Nesterov	-	-	-	-
18 Slysh	-	-	-	-

ВСЕГО	1	2	-	-
-------	---	---	---	---



● выигранные единоборства  
○ проигранные единоборства  
⊕ силовые приемы  
⊖ силовые приемы на нем



### 4. Ногачев Евгений

ВРЕМЯ НА ЛЬДУ	ОЧКИ	ГОЛЫ	ГОЛЕВЫЕ ПЕРЕДАЧИ	+/-	ШТРАФНОЕ ВРЕМЯ
14:10	1	0	1	+1	0

INSTAT INDEX	ВСЕГО	1 период	2 период	3 период
Время на льду	14:10	5:16	4:19	4:34
В равных составах	12:45	5:16	2:55	4:34
В большинстве	-	-	-	-
В меньшинстве	1:25	-	1:25	-

БРОСКИ / В СТВОР	1 / 1	100%	1 / 1	100%	-	-
Броски мимо	-	-	-	-	-	-
Блокированные броски	-	-	-	-	-	-
Средняя скорость точного броска	-	-	-	-	-	-
Максимальная скорость точного броска	-	-	-	-	-	-
Средняя дистанция до ворот при точном броске	-	-	-	-	-	-

ВХОДЫ В ЗОНУ / УСПЕШНЫЕ	3 / 2	67%	1 / 1	100%	-	2 / 1	50%
Входы через пас	-	-	-	-	-	-	-
Входы через вброс	-	-	-	-	-	-	-
Входы через ведение	3 / 2	-	1 / 1	-	-	2 / 1	-

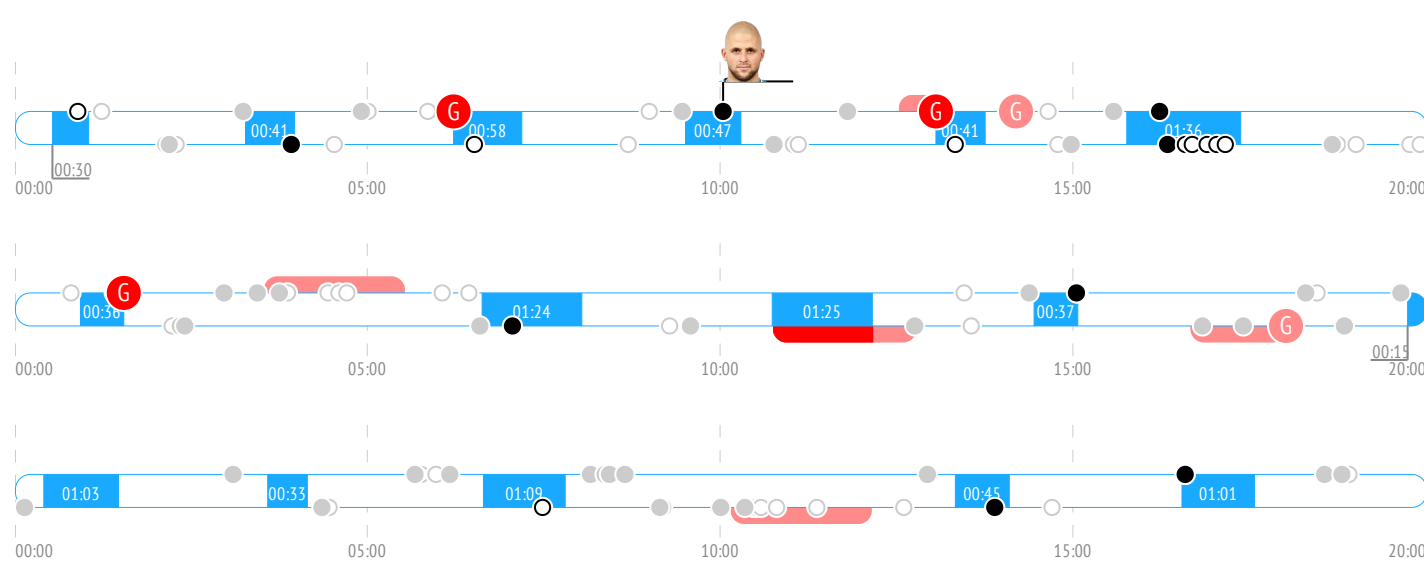
ВЫХОДЫ ИЗ ЗОНЫ / УСПЕШНЫЕ	4 / 4	100%	1 / 1	100%	2 / 2	100%	1 / 1	100%
Выходы через пас	2 / 2	-	-	-	2 / 2	-	-	-
Выходы через выброс	-	-	-	-	-	-	-	-
Выходы через ведение	2 / 2	-	1 / 1	-	-	1 / 1	-	-

ПЕРЕДАЧИ / ТОЧНЫЕ	12 / 10	83%	4 / 3	75%	4 / 3	75%	4 / 4	100%
Предбросковые передачи	1	-	-	1	-	-	-	-
Ключевые передачи	-	-	-	-	-	-	-	-
Передачи полученные	16	-	5	-	5	-	6	-
Вбросы	3	-	1	-	1	-	1	-
Выбросы	-	-	-	-	-	-	-	-

ЕДИНОБОРСТВА / ВЫИГРАННЫЕ	5 / 1	20%	-	4 / 1	25%	1 / 0	0%
В своей зоне	1 / 0	-	-	1 / 0	-	-	-
В нейтральной зоне	1 / 1	-	-	1 / 1	-	-	-
В зоне соперника	3 / 0	-	-	2 / 0	-	1 / 0	-

Обводки / удачные	1 / 0	0%	-	-	-	1 / 0	0%
Перехваты передач	2	-	-	1	-	1	-
Блокировки бросков	1	-	1	-	-	-	-
Силовые приемы	1	-	-	1	-	-	-
Силовые приемы против	1	-	1	-	-	-	-
Фолы на нем	-	-	-	-	-	-	-

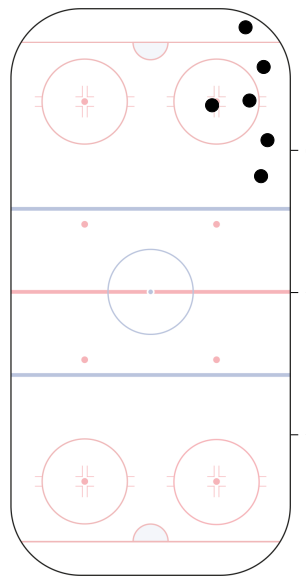
### События матча



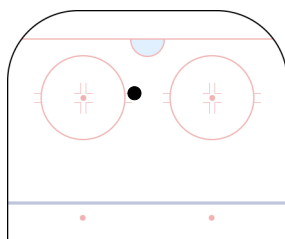
### Броски по воротам



### Потери шайбы



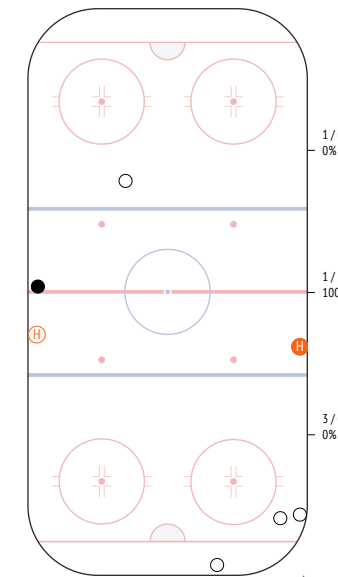
### Карта бросков



● броски в створ  
○ броски мимо

### Единоборства. Силовые приемы

	●	○	Ⓜ	Ⓜ
78 Gostev	-	-	-	-
45 Sushko	1	-	-	-
89 Goroshko	-	-	-	-
33 Zozon	-	1	-	-
70 Kaznadey	-	-	-	-
90 Rak	-	1	-	-
9 Lisichkin	-	-	-	-
17 Kuchkin	-	-	-	-
10 Karakulko	-	1	1	-
65 Voronov	-	-	-	-
51 Zhurnja	-	-	-	-
13 Astashevich	-	-	-	-
8 Grin	-	1	-	-
11 Pechur	-	-	-	-
12 Gretskey	-	-	-	-
93 Belevich	-	-	-	-
91 Gavrus	-	-	-	-
21 Nesterov	-	-	-	-
18 Slysh	-	-	-	1
<b>ВСЕГО</b>	<b>1</b>	<b>4</b>	<b>1</b>	<b>1</b>



● выигранные единоборства  
○ проигранные единоборства  
Ⓜ силовые приемы  
Ⓜ силовые приемы на нем



## 5. Герашенко Андрей

ВРЕМЯ НА ЛЬДУ	ОЧКИ	ГОЛЫ	ГОЛЕВЫЕ ПЕРЕДАЧИ	+/-	ШТРАФНОЕ ВРЕМЯ
18:54	0	0	0	+2	0

INSTAT INDEX	ВСЕГО	1 период	2 период	3 период
Время на льду	18:54	5:51	7:11	5:53
В равных составах	17:12	5:51	6:55	4:26
В большинстве	0:15.4	-	0:15.4	-
В меньшинстве	1:26	-	-	1:26

БРОСКИ / В СТОВ	4 / 1	25%	1 / 0	0%	2 / 0	0%	1 / 1	100%
Броски мимо	-	-	-	-	-	-	-	-
Блокированные броски	3	-	1	-	2	-	-	-
Средняя скорость точного броска	-	-	-	-	-	-	-	-
Максимальная скорость точного броска	-	-	-	-	-	-	-	-
Средняя дистанция до ворот при точном броске	-	-	-	-	-	-	-	-

ВХОДЫ В ЗОНУ / УСПЕШНЫЕ	1 / 0	0%	1 / 0	0%	-	-
Входы через пас	1 / 0	-	1 / 0	-	-	-
Входы через вброс	-	-	-	-	-	-
Входы через ведение	-	-	-	-	-	-

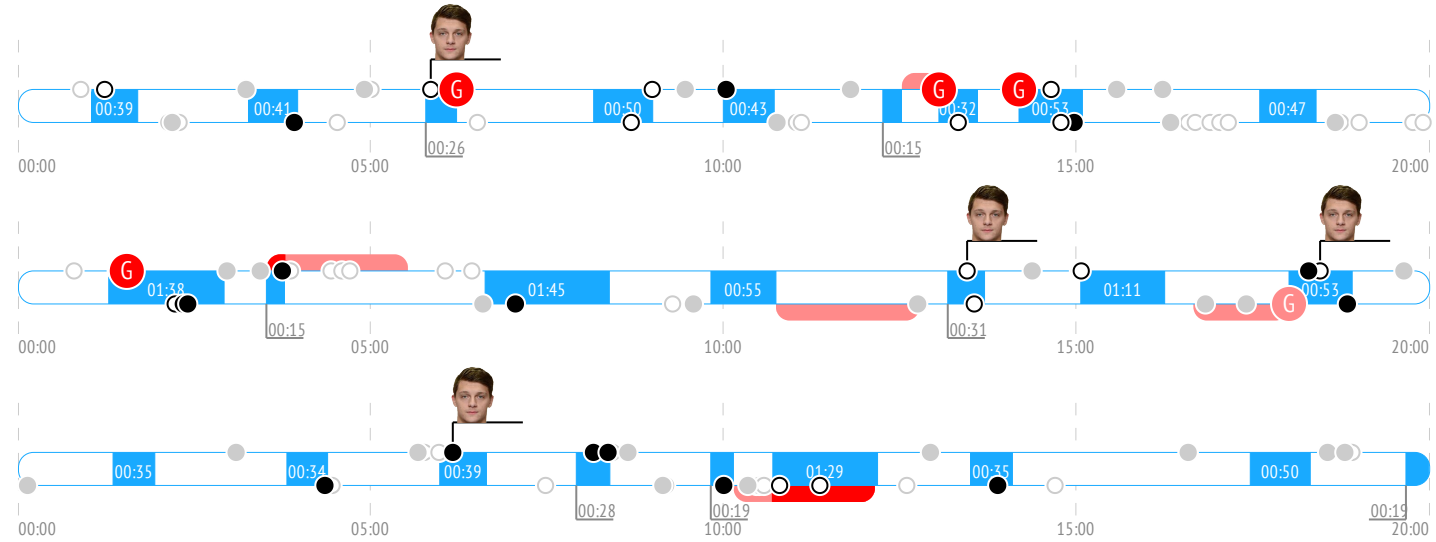
ВЫХОДЫ ИЗ ЗОНЫ / УСПЕШНЫЕ	13 / 11	85%	6 / 5	83%	5 / 5	100%	2 / 1	50%
Выходы через пас	9 / 7	-	4 / 3	-	3 / 3	-	2 / 1	-
Выходы через выброс	-	-	-	-	-	-	-	-
Выходы через ведение	4 / 4	-	2 / 2	-	2 / 2	-	-	-

ПЕРЕДАЧИ / ТОЧНЫЕ	26 / 22	85%	12 / 12	100%	9 / 5	56%	5 / 5	100%
Предбросковые передачи	-	-	-	-	-	-	-	-
Ключевые передачи	-	-	-	-	-	-	-	-
Передачи полученные	15	-	6	-	7	-	2	-
Вбросы	1	-	1	-	-	-	-	-
Выбросы	2	-	2	-	-	-	-	-

ЕДИНОБОРСТВА / ВЫИГРАННЫЕ	4 / 1	25%	1 / 1	100%	2 / 0	0%	1 / 0	0%
В своей зоне	3 / 0	-	-	-	2 / 0	-	1 / 0	-
В нейтральной зоне	-	-	-	-	-	-	-	-
В зоне соперника	1 / 1	-	1 / 1	-	-	-	-	-

Обводки / удачные	-	-	-	-	-	-	-	-
Перехваты передач	5	-	1	-	2	-	2	-
Блокировки бросков	3	-	1	-	1	-	1	-
Силовые приемы	-	-	-	-	-	-	-	-
Силовые приемы против	-	-	-	-	-	-	-	-
Фолы на нем	-	-	-	-	-	-	-	-

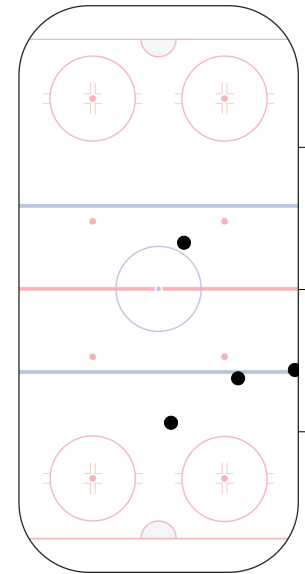
## События матча



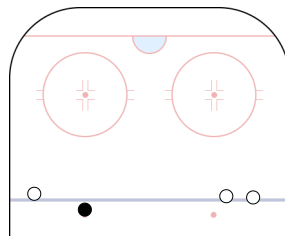
## Броски по воротам



## Потери шайбы



## Карта бросков

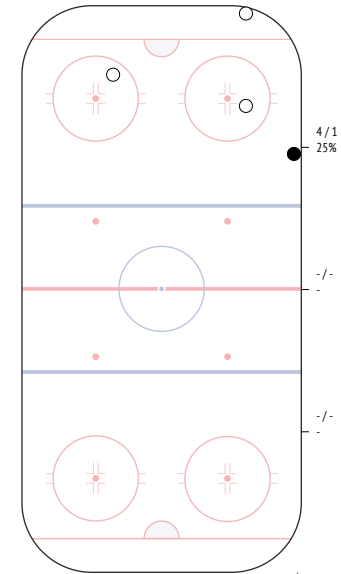


● броски в створ  
○ броски мимо

## Единоборства. Силовые приемы

	●	○	Ⓜ	Ⓜ
78 Gostev	-	-	-	-
45 Sushko	-	-	-	-
89 Goroshko	-	-	-	-
33 Zozon	-	-	-	-
70 Kaznadey	-	-	-	-
90 Rak	-	-	-	-
9 Lisichkin	-	-	-	-
17 Kuchkin	-	-	-	-
10 Karakulko	-	1	-	-
65 Voronov	-	-	-	-
51 Zhurnja	1	-	-	-
13 Astashevich	-	-	-	-
8 Grin	-	-	-	-
11 Pechur	-	-	-	-
12 Gretsky	-	-	-	-
93 Belevich	-	-	-	-
91 Gavrus	-	2	-	-
21 Nesterov	-	-	-	-
18 Slysh	-	-	-	-

ВСЕГО	1	3	-	-
-------	---	---	---	---



● выигранные единоборства  
○ проигранные единоборства  
Ⓜ силовые приемы  
Ⓜ силовые приемы на нем





## 68. Казакевич Павел

ВРЕМЯ НА ЛЬДУ	ОЧКИ	ГОЛЫ	ГОЛЕВЫЕ ПЕРЕДАЧИ	+/-	ШТРАФНОЕ ВРЕМЯ
19:27	0	0	0	+1	0

INSTAT INDEX	ВСЕГО	1 период	2 период	3 период
Время на льду	19:27	6:02	7:22	6:03
В равных составах	17:58	6:02	7:06	4:49
В большинстве	0:15.4	-	0:15.4	-
В меньшинстве	1:14	-	-	1:14

БРОСКИ / В СТОР	-	-	-	-
Броски мимо	-	-	-	-
Блокированные броски	-	-	-	-
Средняя скорость точного броска	-	-	-	-
Максимальная скорость точного броска	-	-	-	-
Средняя дистанция до ворот при точном броске	-	-	-	-

ВХОДЫ В ЗОНУ / УСПЕШНЫЕ	2 / 0	0%	1 / 0	0%	1 / 0	0%	-
Входы через пас	-	-	-	-	-	-	-
Входы через вброс	-	-	-	-	-	-	-
Входы через ведение	2 / 0		1 / 0		1 / 0		-

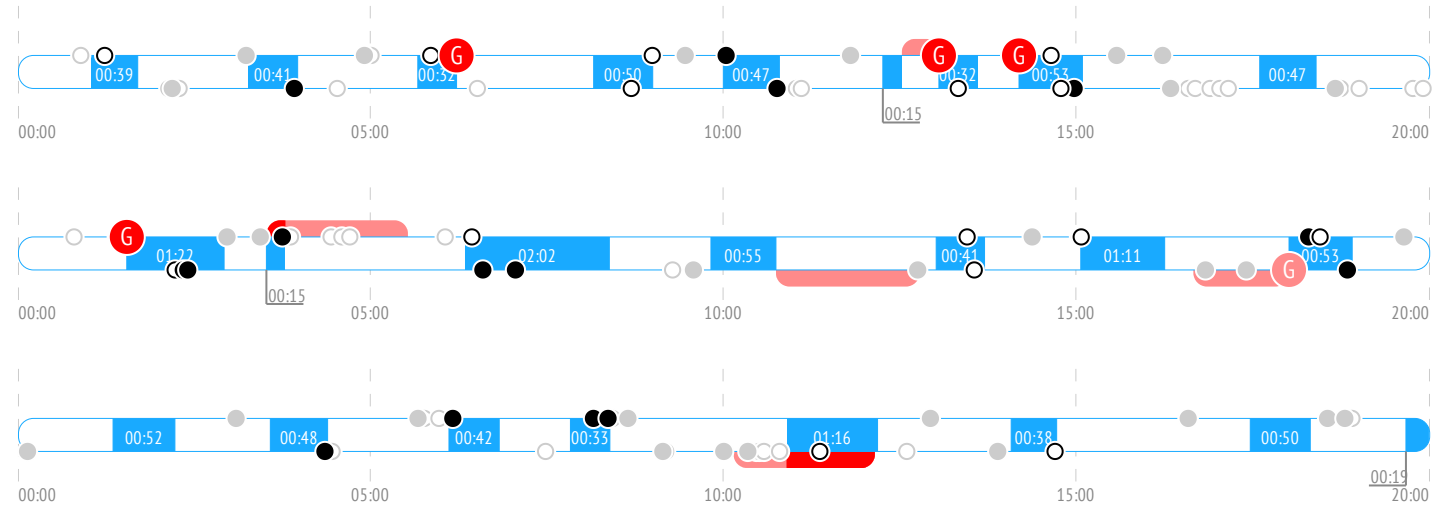
ВЫХОДЫ ИЗ ЗОНЫ / УСПЕШНЫЕ	12 / 9	75%	5 / 4	80%	5 / 3	60%	2 / 2	100%
Выходы через пас	3 / 3		1 / 1		1 / 1		1 / 1	
Выходы через выброс	-	-	-	-	-	-	-	-
Выходы через ведение	9 / 6		4 / 3		4 / 2		1 / 1	

ПЕРЕДАЧИ / ТОЧНЫЕ	30 / 19	63%	11 / 6	55%	12 / 8	67%	7 / 5	71%
Предбросковые передачи	3		-		3		-	
Ключевые передачи	-	-	-	-	-	-	-	-
Передачи полученные	13		5		4		4	
Вбросы	1		-		1		-	
Выбросы	-	-	-	-	-	-	-	-

ЕДИНОБОРСТВА / ВЫИГРАННЫЕ	5 / 4	80%	2 / 2	100%	2 / 1	50%	1 / 1	100%
В своей зоне	4 / 3		1 / 1		2 / 1		1 / 1	
В нейтральной зоне	1 / 1		1 / 1		-		-	
В зоне соперника	-	-	-	-	-	-	-	-

Обводки / удачные	-	-	-	-
Перехваты передач	4	2	1	1
Блокировки бросков	2	2	-	-
Силовые приемы	-	-	-	-
Силовые приемы против	-	-	-	-
Фолы на нем	-	-	-	-

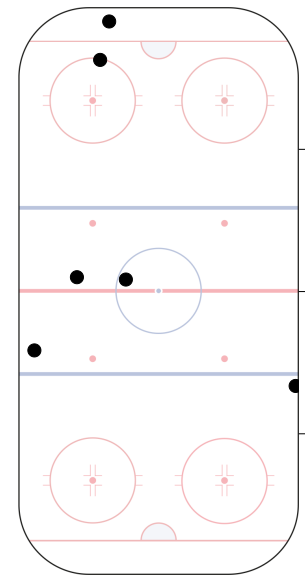
## События матча



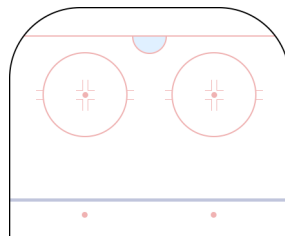
## Броски по воротам



## Потери шайбы



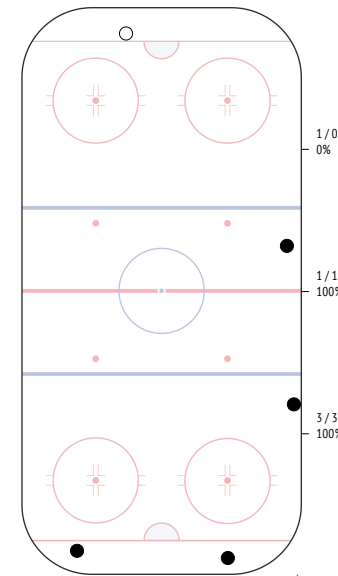
## Карта бросков



● броски в створ  
○ броски мимо

## Единоборства. Силовые приемы

	●	○	⊕	⊖
78 Gostev	-	-	-	-
45 Sushko	-	-	-	-
89 Goroshko	-	-	-	-
33 Zozon	-	-	-	-
70 Kaznadey	-	-	-	-
90 Rak	-	-	-	-
9 Lisichkin	1	-	-	-
17 Kuchkin	-	-	-	-
10 Karakulko	1	-	-	-
65 Voronov	1	-	-	-
51 Zhurnja	-	-	-	-
13 Astashevich	-	-	-	-
8 Grin	-	1	-	-
11 Pechur	-	-	-	-
12 Gretskey	-	-	-	-
93 Belevich	-	-	-	-
91 Gavrus	1	-	-	-
21 Nesterov	-	-	-	-
18 Slysh	-	-	-	-
<b>ВСЕГО</b>	<b>4</b>	<b>1</b>	<b>-</b>	<b>-</b>



● выигранные единоборства  
○ проигранные единоборства  
⊕ силовые приемы  
⊖ силовые приемы на нем


**85. Антонов Андрей**

ВРЕМЯ НА ЛЬДУ	ОЧКИ	ГОЛЫ	ГОЛЕВЫЕ ПЕРЕДАЧИ	+/-	ШТРАФНОЕ ВРЕМЯ
21:04	1	0	1	+1	0

INSTAT INDEX	ВСЕГО	1 период	2 период	3 период
Время на льду	21:04	7:40	6:45	6:38
В равных составах	18:16	7:08	4:46	6:22
В большинстве	0:59	0:31.8	0:27.2	-
В меньшинстве	1:48	-	1:33	0:16

БРОСКИ / В СТВОР	-	-	-	-
Броски мимо	-	-	-	-
Блокированные броски	-	-	-	-
Средняя скорость точного броска	-	-	-	-
Максимальная скорость точного броска	-	-	-	-
Средняя дистанция до ворот при точном броске	-	-	-	-

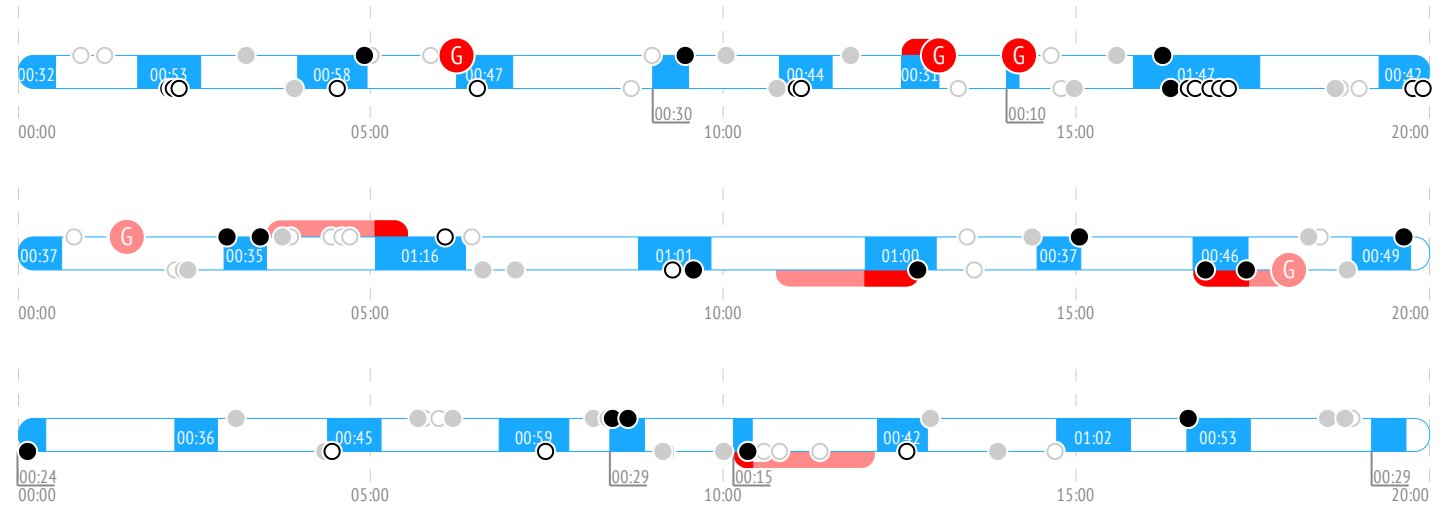
ВХОДЫ В ЗОНУ / УСПЕШНЫЕ	-	-	-	-
Входы через пас	-	-	-	-
Входы через вброс	-	-	-	-
Входы через ведение	-	-	-	-

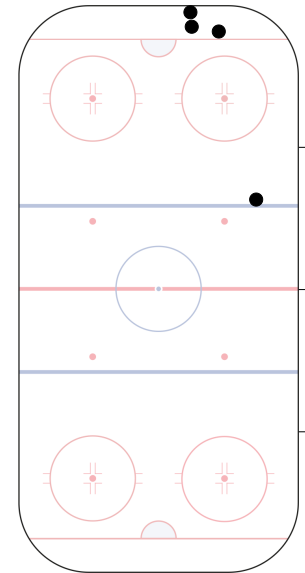
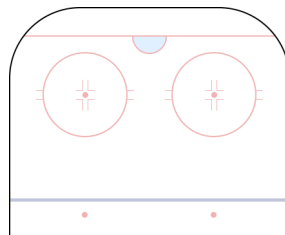
ВЫХОДЫ ИЗ ЗОНЫ / УСПЕШНЫЕ	9 / 6 67%	2 / 1 50%	3 / 2 67%	4 / 3 75%
Выходы через пас	3 / 1	1 / 0	-	2 / 1
Выходы через выброс	-	-	-	-
Выходы через ведение	6 / 5	1 / 1	3 / 2	2 / 2

ПЕРЕДАЧИ / ТОЧНЫЕ	29 / 21 72%	11 / 10 91%	8 / 4 50%	10 / 7 70%
Предбросковые передачи	2	2	-	-
Ключевые передачи	-	-	-	-
Передачи полученные	20	10	2	8
Вбросы	2	1	-	1
Выбросы	-	-	-	-

ЕДИНОБОРСТВА / ВЫИГРАННЫЕ	11 / 5 45%	1 / 0 0%	3 / 2 67%	7 / 3 43%
В своей зоне	11 / 5	1 / 0	3 / 2	7 / 3
В нейтральной зоне	-	-	-	-
В зоне соперника	-	-	-	-

Обводки / удачные	-	-	-	-
Перехваты передач	5	1	3	1
Блокировки бросков	1	1	-	-
Силовые приемы	-	-	-	-
Силовые приемы против	2	2	-	-
Фолы на нем	-	-	-	-

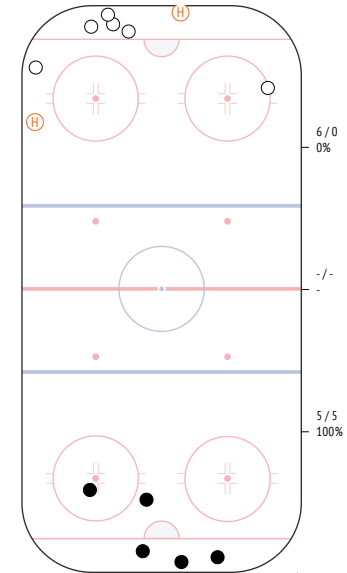
**События матча**

**Броски по воротам**

**Потери шайбы**

**Карта бросков**


● броски в створ  
○ броски мимо

**Единоборства. Силовые приемы**

	●	○	Ⓜ	Ⓜ
78 Gostev	-	-	-	-
45 Sushko	-	-	-	-
89 Goroshko	-	-	-	-
33 Zozon	-	-	-	-
70 Kaznadey	-	-	-	-
90 Rak	-	-	-	-
9 Lisichkin	-	1	-	-
17 Kuchkin	1	1	-	-
10 Karakulko	-	1	-	-
65 Voronov	-	-	-	-
51 Zhurnja	1	-	-	-
13 Astashevich	-	-	-	-
8 Grin	-	-	-	1
11 Pechur	-	1	-	-
12 Gretskey	-	-	-	-
93 Belevich	1	1	-	-
91 Gavrus	1	-	-	1
21 Nesterov	1	1	-	-
18 Slysh	-	-	-	-
<b>ВСЕГО</b>	<b>5</b>	<b>6</b>	<b>-</b>	<b>2</b>



● выигранные единоборства  
○ проигранные единоборства  
Ⓜ силовые приемы  
Ⓜ силовые приемы на нем



## 81. Кулаков Александр

ВРЕМЯ НА ЛЬДУ	ОЧКИ	ГОЛЫ	ГОЛЕВЫЕ ПЕРЕДАЧИ	+/-	ШТРАФНОЕ ВРЕМЯ
14:51	0	0	0	0	0

INSTAT INDEX	ВСЕГО	1 период	2 период	3 период
Время на льду	14:51	4:55	5:18	4:38
В равных составах	13:18	4:55	4:41	3:42
В большинстве	-	-	-	-
В меньшинстве	1:33	-	0:37.3	0:55.4

БРОСКИ / В СТВОР	2 / 1	50%	1 / 0	0%	1 / 1	100%	-
Броски мимо	-	-	-	-	-	-	-
Блокированные броски	1	1	-	-	-	-	-
Средняя скорость точного броска	-	-	-	-	-	-	-
Максимальная скорость точного броска	-	-	-	-	-	-	-
Средняя дистанция до ворот при точном броске	-	-	-	-	-	-	-

ВХОДЫ В ЗОНУ / УСПЕШНЫЕ	4 / 1	25%	3 / 0	0%	1 / 1	100%	-
Входы через пас	1 / 0	-	1 / 0	-	-	-	-
Входы через вброс	-	-	-	-	-	-	-
Входы через ведение	3 / 1	-	2 / 0	-	1 / 1	-	-

ВЫХОДЫ ИЗ ЗОНЫ / УСПЕШНЫЕ	2 / 1	50%	-	1 / 0	0%	1 / 1	100%
Выходы через пас	-	-	-	-	-	-	-
Выходы через выброс	-	-	-	-	-	-	-
Выходы через ведение	2 / 1	-	-	1 / 0	-	1 / 1	-

ПЕРЕДАЧИ / ТОЧНЫЕ	22 / 17	77%	7 / 5	71%	10 / 7	70%	5 / 5	100%
Предбросковые передачи	4	1	-	-	3	-	-	-
Ключевые передачи	1	-	1	-	-	-	-	-
Передачи полученные	12	4	5	3	-	-	-	-
Вбросы	-	-	-	-	-	-	-	-
Выбросы	2	-	1	1	-	-	-	-

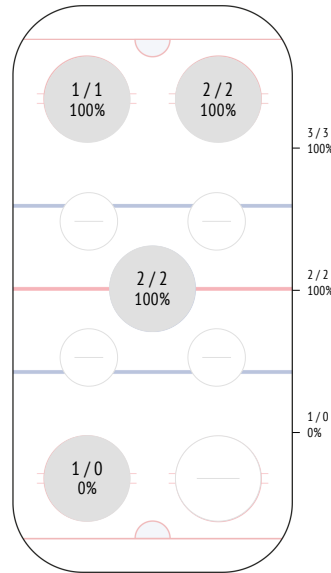
ЕДИНОБОРСТВА / ВЫИГРАННЫЕ	1 / 1	100%	-	1 / 1	100%	-
В своей зоне	-	-	-	-	-	-
В нейтральной зоне	1 / 1	-	1 / 1	-	-	-
В зоне соперника	-	-	-	-	-	-

Обводки / удачные	-	-	-	-	-	-
Перехваты передач	7	3	4	-	-	-
Блокировки бросков	-	-	-	-	-	-
Силовые приемы	-	-	-	-	-	-
Силовые приемы против	3	3	-	-	-	-

ВБРАСЫВАНИЯ / ВЫИГРАННЫЕ	6 / 5	83%	2 / 2	100%	2 / 2	100%	2 / 1	50%
--------------------------	-------	-----	-------	------	-------	------	-------	-----

В своей зоне	1 / 0	-	-	-	1 / 0	-	-	-
В нейтральной зоне	2 / 2	-	1 / 1	-	1 / 1	-	-	-
В зоне соперника	3 / 3	-	1 / 1	-	1 / 1	-	-	-

## Вбрасывания

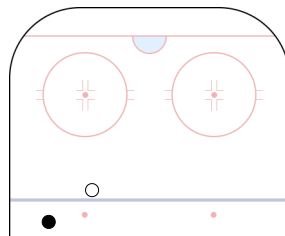


Юность Минск ↑

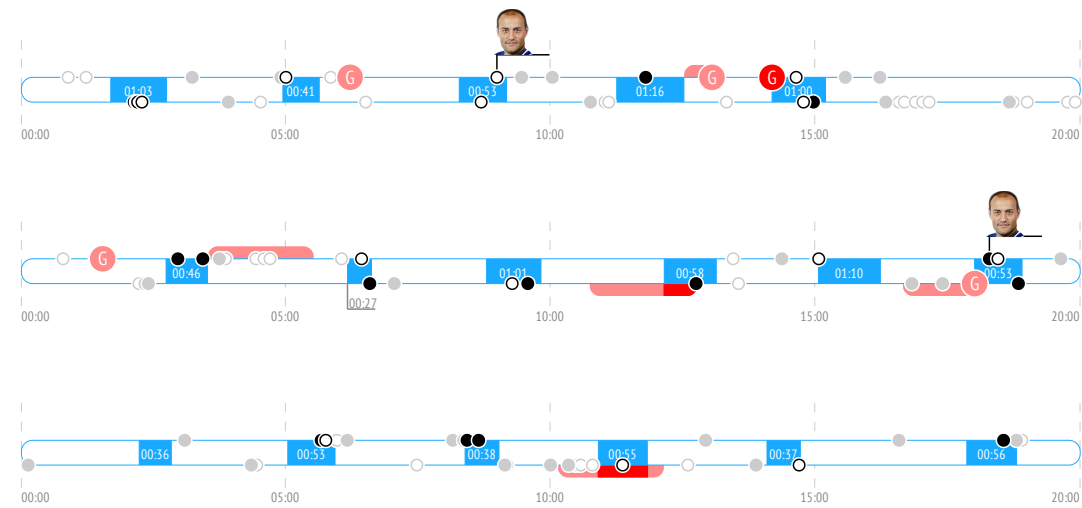
## Броски по воротам



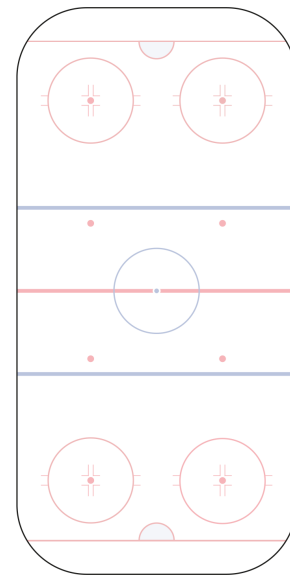
## Карта бросков


 ● броски в створ  
○ броски мимо  
Г гол

## События матча



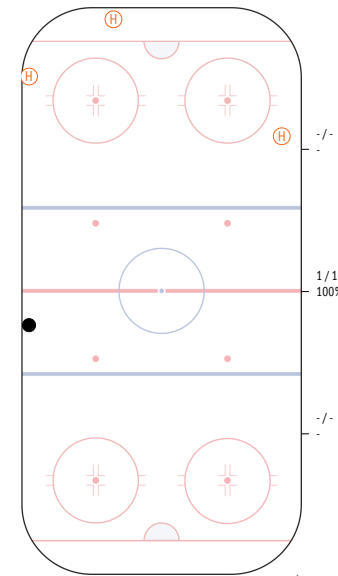
## Потери шайбы



Юность Минск ↑

## Единоборства. Силовые приемы

	●	○	Ⓜ	Ⓜ
78 Gostev	-	-	-	-
45 Sushko	-	-	-	-
89 Goroshko	-	-	-	-
33 Zozon	-	-	-	-
70 Kaznadey	-	-	-	-
90 Rak	-	-	-	-
9 Lisichkin	-	-	-	-
17 Kuchkin	-	-	-	-
10 Karakulko	1	-	-	-
65 Voronov	-	-	-	-
51 Zhurnja	-	-	-	-
13 Astashevich	-	-	-	-
8 Grin	-	-	-	-
11 Pechur	-	-	-	-
12 Gretsky	-	-	-	3
93 Belevich	-	-	-	-
91 Gavrus	-	-	-	-
21 Nesterov	-	-	-	-
18 Slysh	-	-	-	-
<b>ВСЕГО</b>	<b>1</b>	<b>-</b>	<b>-</b>	<b>3</b>


 ● выигранные единоборства  
○ проигранные единоборства  
Ⓜ силовые приемы  
Ⓜ силовые приемы на нем



## 10. Развадовский Павел

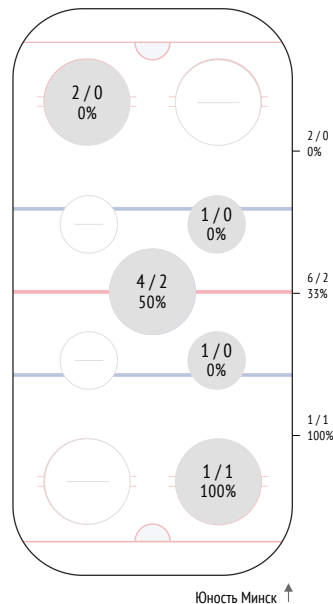
ВРЕМЯ НА ЛЬДУ	ОЧКИ	ГОЛЫ	ГОЛЕВЫЕ ПЕРЕДАЧИ	+/-	ШТРАФНОЕ ВРЕМЯ
14:13	2	1	1	+1	0

	ВСЕГО	1 период	2 период	3 период
<b>INSTAT INDEX</b>	-			
Время на льду	14:13	3:54	5:06	5:13
В равных составах	12:59	3:23	4:23	5:13
В большинстве	1:14	0:31.8	0:42.5	-
В меньшинстве	-	-	-	-
<b>БРОСКИ / В СТВОР</b>	<b>1 / 1</b> 100%	<b>1 / 1</b> 100%	-	-
Броски мимо	-	-	-	-
Блокированные броски	-	-	-	-
Средняя скорость точного броска	-	-	-	-
Максимальная скорость точного броска	-	-	-	-
Средняя дистанция до ворот при точном броске	-	-	-	-
<b>ВХОДЫ В ЗОНУ / УСПЕШНЫЕ</b>	<b>8 / 7</b> 88%	<b>4 / 4</b> 100%	<b>2 / 2</b> 100%	<b>2 / 1</b> 50%
Входы через пас	-	-	-	-
Входы через вброс	-	-	-	-
Входы через ведение	8 / 7	4 / 4	2 / 2	2 / 1
<b>ВЫХОДЫ ИЗ ЗОНЫ / УСПЕШНЫЕ</b>	<b>5 / 4</b> 80%	<b>1 / 1</b> 100%	<b>1 / 1</b> 100%	<b>3 / 2</b> 67%
Выходы через пас	1 / 0	-	-	1 / 0
Выходы через выброс	-	-	-	-
Выходы через ведение	4 / 4	1 / 1	1 / 1	2 / 2
<b>ПЕРЕДАЧИ / ТОЧНЫЕ</b>	<b>24 / 17</b> 71%	<b>9 / 6</b> 67%	<b>3 / 1</b> 33%	<b>12 / 10</b> 83%
Предбросковые передачи	3	1	-	2
Ключевые передачи	-	-	-	-
Передачи полученные	25	8	7	10
Вбросы	-	-	-	-
Выбросы	-	-	-	-
<b>ЕДИНОБОРСТВА / ВЫИГРАННЫЕ</b>	<b>10 / 4</b> 40%	<b>1 / 1</b> 100%	<b>3 / 0</b> 0%	<b>6 / 3</b> 50%
В своей зоне	4 / 2	1 / 1	1 / 0	2 / 1
В нейтральной зоне	-	-	-	-
В зоне соперника	6 / 2	-	2 / 0	4 / 2

Обводки / удачные	-	-	-	-
Перехваты передач	4	3	-	1
Блокировки бросков	-	-	-	-
Силовые приемы	-	-	-	-
Силовые приемы против	1	1	-	-
Фолы на нем	-	-	-	-

	ВСЕГО	1 период	2 период	3 период
<b>ВБРАСЫВАНИЯ / ВЫИГРАННЫЕ</b>	<b>9 / 3</b> 33%	<b>3 / 0</b> 0%	<b>5 / 2</b> 40%	<b>1 / 1</b> 100%
В своей зоне	1 / 1	-	1 / 1	-
В нейтральной зоне	6 / 2	2 / 0	3 / 1	1 / 1
В зоне соперника	2 / 0	1 / 0	-	-

## Вбрасывания

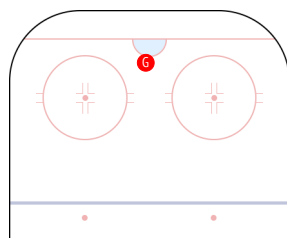


Юность Минск ↑

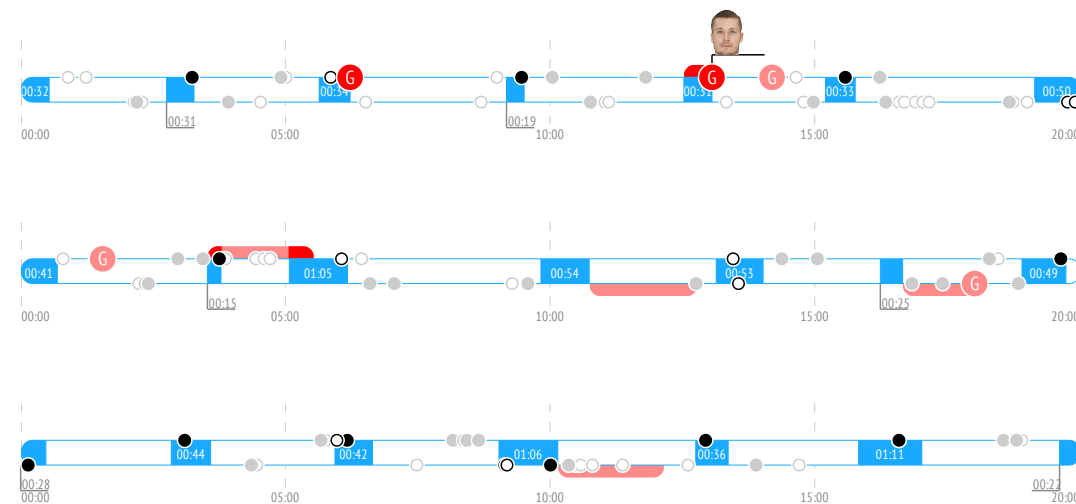
## Броски по воротам



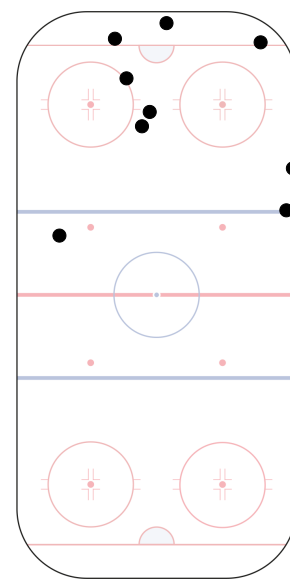
## Карта бросков


 броски в створ гол  
 броски мимо

## События матча



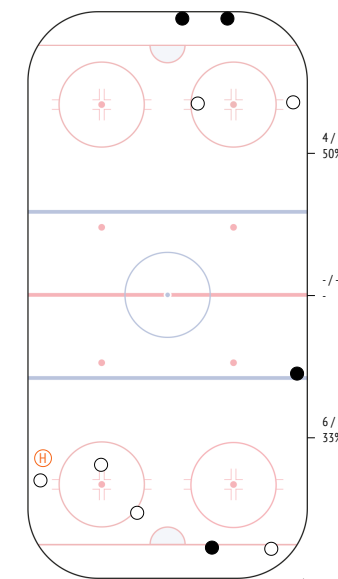
## Потери шайбы



Юность Минск ↑

## Единоборства. Силовые приемы

78 Gostev	-	-	-	-
45 Sushko	-	-	-	-
89 Goroshko	-	1	-	-
33 Zozon	-	-	-	-
70 Kaznadey	-	-	-	1
90 Rak	-	2	-	-
9 Lisichkin	-	-	-	-
17 Kuchkin	-	-	-	-
10 Karakulko	-	-	-	-
65 Voronov	-	1	-	-
51 Zhurnja	-	-	-	-
13 Astashevich	-	-	-	-
8 Grin	-	-	-	-
11 Pechur	-	-	-	-
12 Gretskey	-	-	-	-
93 Belevich	-	-	-	-
91 Gavrus	-	-	-	-
21 Nesterov	3	2	-	-
18 Slysh	1	-	-	-
<b>ВСЕГО</b>	<b>4</b>	<b>6</b>	<b>-</b>	<b>1</b>


 выигранные единоборства силовые приемы  
 проигранные единоборства силовые приемы на нем



## 25. Когалев Александр

ВРЕМЯ НА ЛЬДУ	ОЧКИ	ГОЛЫ	ГОЛЕВЫЕ ПЕРЕДАЧИ	+/-	ШТРАФНОЕ ВРЕМЯ
14:36	0	0	0	+1	0

INSTAT INDEX	ВСЕГО	1 период	2 период	3 период
Время на льду	14:36	5:21	4:25	4:51
В равных составах	12:41	5:21	2:45	4:35
В большинстве	1:17	-	1:17	-
В меньшинстве	0:38.2	-	0:22.2	0:16

БРОСКИ / В СТВОР	-	-	-	-
Броски мимо	-	-	-	-
Блокированные броски	-	-	-	-
Средняя скорость точного броска	-	-	-	-
Максимальная скорость точного броска	-	-	-	-
Средняя дистанция до ворот при точном броске	-	-	-	-

ВХОДЫ В ЗОНУ / УСПЕШНЫЕ	5 / 5 100%	-	3 / 3 100%	2 / 2 100%
Входы через пас	1 / 1	-	-	1 / 1
Входы через вброс	-	-	-	-
Входы через ведение	4 / 4	-	3 / 3	1 / 1

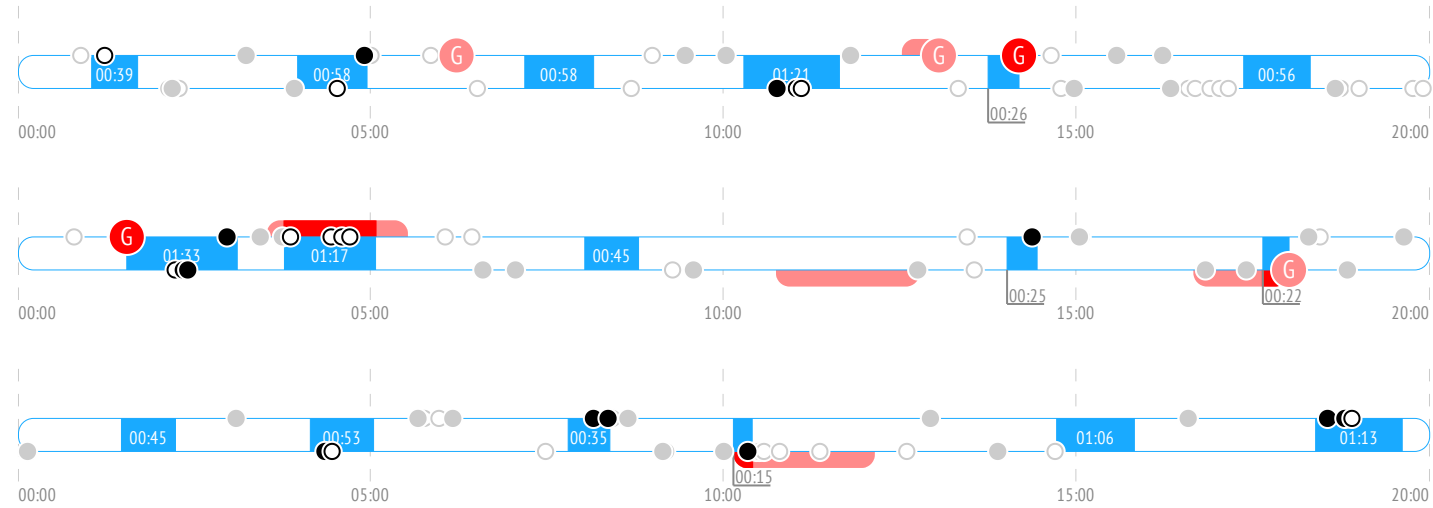
ВЫХОДЫ ИЗ ЗОНЫ / УСПЕШНЫЕ	5 / 3 60%	4 / 2 50%	-	1 / 1 100%
Выходы через пас	1 / 0	1 / 0	-	-
Выходы через выброс	-	-	-	-
Выходы через ведение	4 / 3	3 / 2	-	1 / 1

ПЕРЕДАЧИ / ТОЧНЫЕ	17 / 13 76%	6 / 4 67%	4 / 4 100%	7 / 5 71%
Предбросковые передачи	5	1	1	3
Ключевые передачи	1	-	-	1
Передачи полученные	22	8	6	8
Вбросы	4	1	-	3
Выбросы	2	2	-	-

ЕДИНОБОРСТВА / ВЫИГРАННЫЕ	8 / 2 25%	5 / 1 20%	1 / 0 0%	2 / 1 50%
В своей зоне	3 / 1	3 / 1	-	-
В нейтральной зоне	1 / 0	1 / 0	-	-
В зоне соперника	4 / 1	1 / 0	1 / 0	2 / 1

Обводки / удачные	3 / 1 33%	1 / 1 100%	1 / 0 0%	1 / 0 0%
Перехваты передач	1	-	-	1
Блокировки бросков	-	-	-	-
Силовые приемы	-	-	-	-
Силовые приемы против	1	-	-	1
Фолы на нем	-	-	-	-

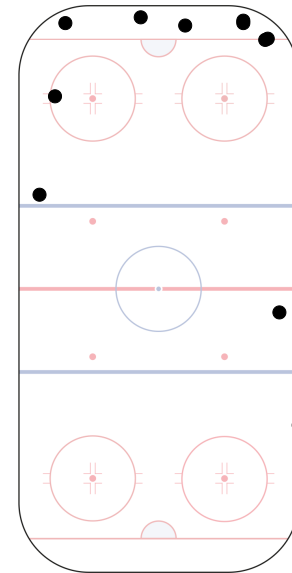
## События матча



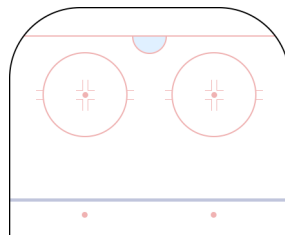
## Броски по воротам



## Потери шайбы



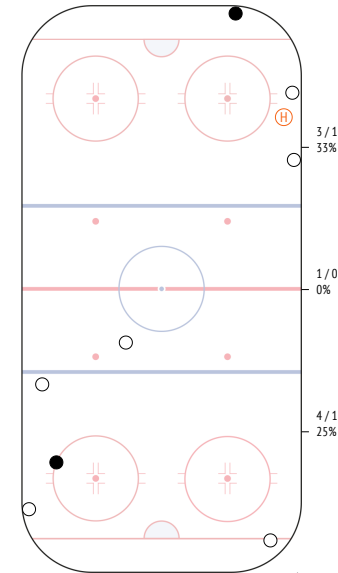
## Карта бросков



● броски в створ  
○ броски мимо

## Единоборства. Силовые приемы

	●	○	⊕	⊖
78 Gostev	-	-	-	-
45 Sushko	-	1	-	-
89 Goroshko	-	-	-	-
33 Zozon	1	-	-	-
70 Kaznadey	-	1	-	-
90 Rak	-	-	-	-
9 Lisichkin	-	-	-	-
17 Kuchkin	-	-	-	-
10 Karakulko	-	1	-	-
65 Voronov	-	-	-	-
51 Zhurnja	-	-	-	-
13 Astashevich	-	-	-	-
8 Grin	-	1	-	-
11 Pechur	-	-	-	-
12 Gretskey	-	-	-	1
93 Belevich	-	1	-	-
91 Gavrus	1	1	-	-
21 Nesterov	-	-	-	-
18 Slysh	-	-	-	-
<b>ВСЕГО</b>	<b>2</b>	<b>6</b>	<b>-</b>	<b>1</b>



● выигранные единоборства  
○ проигранные единоборства  
⊕ силовые приемы  
⊖ силовые приемы на нем



## 96. Лопачук Станислав

ВРЕМЯ НА ЛЬДУ	ОЧКИ	ГОЛЫ	ГОЛЕВЫЕ ПЕРЕДАЧИ	+/-	ШТРАФНОЕ ВРЕМЯ
16:51	0	0	0	+1	0

INSTAT INDEX	ВСЕГО	1 период	2 период	3 период
Время на льду	16:51	5:12	5:37	6:01
В равных составах	13:42	5:12	2:47	5:43
В большинстве	1:17	-	1:17	-
В меньшинстве	1:51	-	1:32	0:18.6

БРОСКИ / В СТОВР	5 / 2	40%	-	2 / 0	0%	3 / 2	67%
Броски мимо	2	-	1	1	-	1	-
Блокированные броски	1	-	1	-	-	-	-
Средняя скорость точного броска	-	-	-	-	-	-	-
Максимальная скорость точного броска	-	-	-	-	-	-	-
Средняя дистанция до ворот при точном броске	-	-	-	-	-	-	-

ВХОДЫ В ЗОНУ / УСПЕШНЫЕ	7 / 4	57%	3 / 2	67%	1 / 1	100%	3 / 1	33%
Входы через пас	1 / 1	-	1 / 1	-	-	-	-	-
Входы через вброс	-	-	-	-	-	-	-	-
Входы через ведение	6 / 3	-	2 / 1	-	1 / 1	-	3 / 1	-

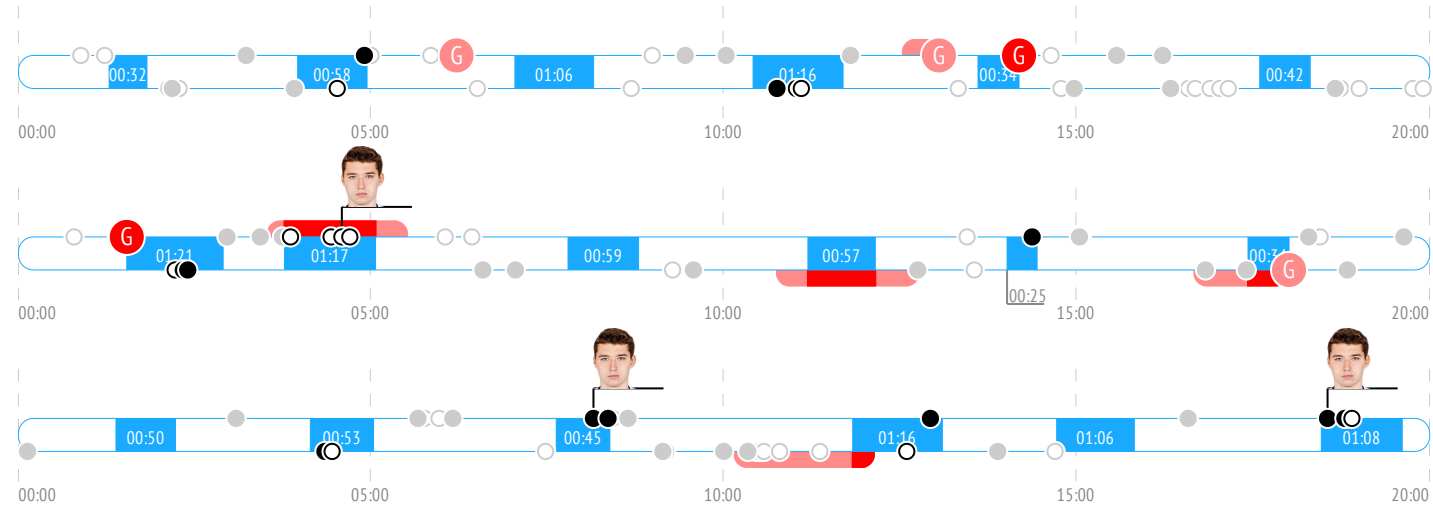
ВЫХОДЫ ИЗ ЗОНЫ / УСПЕШНЫЕ	6 / 5	83%	-	4 / 3	75%	2 / 2	100%
Выходы через пас	1 / 1	-	-	1 / 1	-	-	-
Выходы через выброс	-	-	-	-	-	-	-
Выходы через ведение	5 / 4	-	-	3 / 2	-	2 / 2	-

ПЕРЕДАЧИ / ТОЧНЫЕ	17 / 15	88%	5 / 5	100%	9 / 8	89%	3 / 2	67%
Предбросковые передачи	3	-	1	-	1	-	1	-
Ключевые передачи	-	-	-	-	-	-	-	-
Передачи полученные	22	-	6	-	11	-	5	-
Вбросы	1	-	1	-	-	-	-	-
Выбросы	2	-	-	-	1	-	1	-

ЕДИНОБОРСТВА / ВЫИГРАННЫЕ	1 / 1	100%	-	1 / 1	100%	-
В своей зоне	-	-	-	-	-	-
В нейтральной зоне	-	-	-	-	-	-
В зоне соперника	1 / 1	-	-	1 / 1	-	-

Обводки / удачные	-	-	-	-
Перехваты передач	1	-	-	1
Блокировки бросков	1	-	-	1
Силовые приемы	-	-	-	-
Силовые приемы против	-	-	-	-
Фолы на нем	-	-	-	-

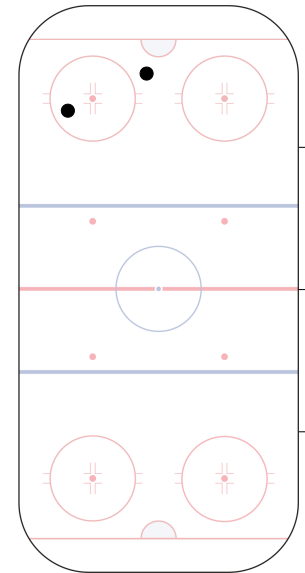
## События матча



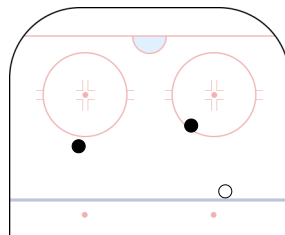
## Броски по воротам



## Потери шайбы



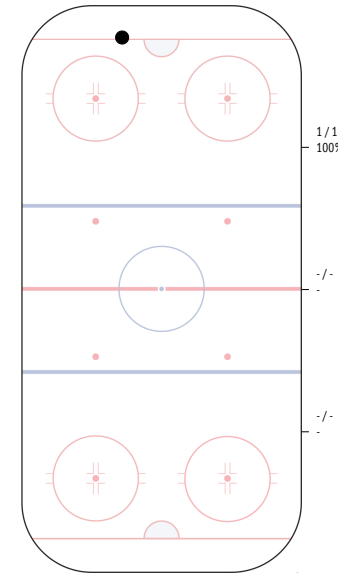
## Карта бросков



● броски в створ  
○ броски мимо

## Единоборства. Силовые приемы

	●	○	⊕	⊖
78 Gostev	-	-	-	-
45 Sushko	-	-	-	-
89 Goroshko	1	-	-	-
33 Zozon	-	-	-	-
70 Kaznadey	-	-	-	-
90 Rak	-	-	-	-
9 Lisichkin	-	-	-	-
17 Kuchkin	-	-	-	-
10 Karakulko	-	-	-	-
65 Voronov	-	-	-	-
51 Zhurnja	-	-	-	-
13 Astashevich	-	-	-	-
8 Grin	-	-	-	-
11 Pechur	-	-	-	-
12 Gretskey	-	-	-	-
93 Belevich	-	-	-	-
91 Gavrus	-	-	-	-
21 Nesterov	-	-	-	-
18 Slysh	-	-	-	-
<b>ВСЕГО</b>	<b>1</b>	<b>-</b>	<b>-</b>	<b>-</b>



● выигранные единоборства  
○ проигранные единоборства  
⊕ силовые приемы  
⊖ силовые приемы на нем



## 18. Дрозд Сергей

ВРЕМЯ НА ЛЬДУ	ОЧКИ	ГОЛЫ	ГОЛЕВЫЕ ПЕРЕДАЧИ	+/-	ШТРАФНОЕ ВРЕМЯ
14:44	1	1	0	+1	0

INSTAT INDEX	ВСЕГО	1 период	2 период	3 период
Время на льду	14:44	5:50	4:28	4:26
В равных составах	12:58	5:50	2:58	4:10
В большинстве	1:17	-	1:17	-
В меньшинстве	0:28.6	-	0:12.6	0:16

БРОСКИ / В СТВОР	4 / 4	100%	2 / 2	100%	1 / 1	100%	1 / 1	100%
Броски мимо	-	-	-	-	-	-	-	-
Блокированные броски	-	-	-	-	-	-	-	-
Средняя скорость точного броска	-	-	-	-	-	-	-	-
Максимальная скорость точного броска	-	-	-	-	-	-	-	-
Средняя дистанция до ворот при точном броске	-	-	-	-	-	-	-	-

ВХОДЫ В ЗОНУ / УСПЕШНЫЕ	3 / 3	100%	1 / 1	100%	-	2 / 2	100%
Входы через пас	1 / 1	-	-	-	-	1 / 1	-
Входы через вброс	1 / 1	-	-	-	-	1 / 1	-
Входы через ведение	1 / 1	-	1 / 1	-	-	-	-

ВЫХОДЫ ИЗ ЗОНЫ / УСПЕШНЫЕ	8 / 7	88%	3 / 3	100%	1 / 1	100%	4 / 3	75%
Выходы через пас	3 / 3	-	1 / 1	-	-	-	2 / 2	-
Выходы через выброс	1 / 0	-	-	-	-	-	1 / 0	-
Выходы через ведение	4 / 4	-	2 / 2	-	1 / 1	-	1 / 1	-

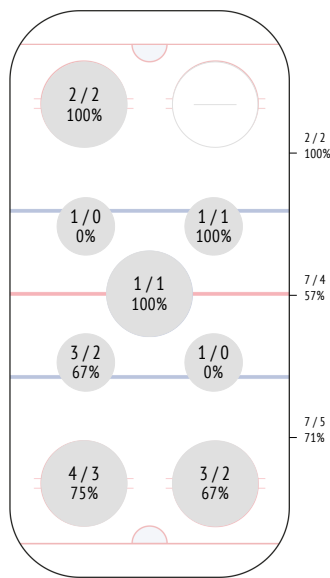
ПЕРЕДАЧИ / ТОЧНЫЕ	17 / 15	88%	7 / 6	86%	4 / 4	100%	6 / 5	83%
Предбросковые передачи	-	-	-	-	-	-	-	-
Ключевые передачи	-	-	-	-	-	-	-	-
Передачи полученные	11	-	3	-	2	-	6	-
Вбросы	1	-	-	-	-	-	1	-
Выбросы	2	-	-	-	1	-	1	-

ЕДИНОБОРСТВА / ВЫИГРАННЫЕ	2 / 1	50%	-	1 / 0	0%	1 / 1	100%
В своей зоне	2 / 1	-	-	1 / 0	-	1 / 1	-
В нейтральной зоне	-	-	-	-	-	-	-
В зоне соперника	-	-	-	-	-	-	-

Обводки / удачные	1 / 1	100%	1 / 1	100%	-	-	-
Перехваты передач	4	-	2	-	1	-	1
Блокировки бросков	2	-	1	-	-	-	1
Силовые приемы	1	-	1	-	-	-	-
Силовые приемы против	-	-	-	-	-	-	-
Фолы на нем	-	-	-	-	-	-	-

ВБРАСЫВАНИЯ / ВЫИГРАННЫЕ	16 / 11	69%	4 / 2	50%	6 / 4	67%	6 / 5	83%
В своей зоне	7 / 5	-	2 / 2	-	1 / 0	-	4 / 3	-
В нейтральной зоне	7 / 4	-	2 / 0	-	4 / 3	-	1 / 1	-
В зоне соперника	2 / 2	-	-	-	1 / 1	-	1 / 1	-

## Вбрасывания

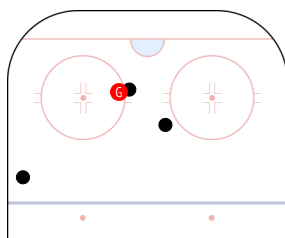


Юность Минск ↑

## Броски по воротам

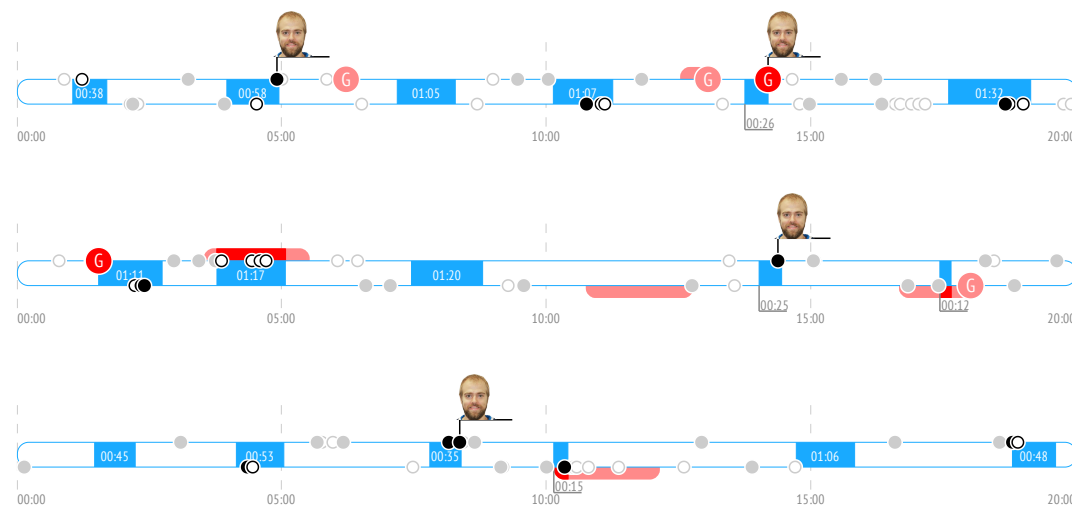


## Карта бросков

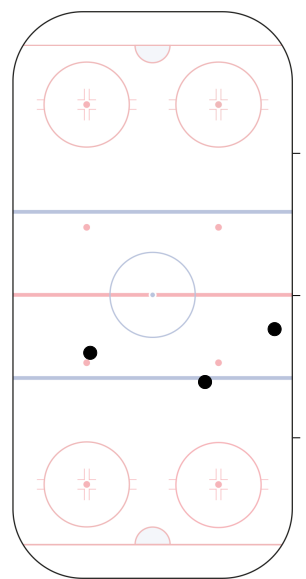


● броски в створ  
○ броски мимо

## События матча



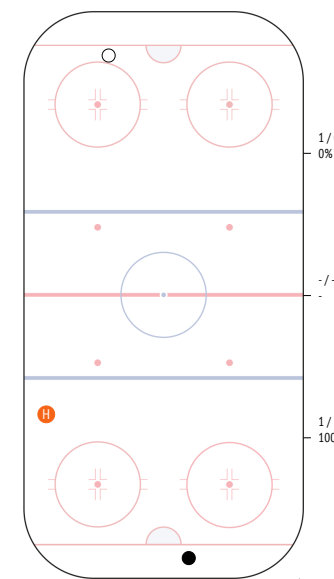
## Потери шайбы



Юность Минск ↑

## Единоборства. Силовые приемы

	●	○	Ⓜ	Ⓜ
78 Gostev	-	-	1	-
45 Sushko	-	-	-	-
89 Goroshko	-	-	-	-
33 Zozon	-	-	-	-
70 Kaznadey	-	-	-	-
90 Rak	-	-	-	-
9 Lisichkin	-	-	-	-
17 Kuchkin	-	-	-	-
10 Karakulko	-	-	-	-
65 Voronov	-	-	-	-
51 Zhurnja	-	-	-	-
13 Astashevich	-	-	-	-
8 Grin	-	1	-	-
11 Pechur	-	-	-	-
12 Gretskey	-	-	-	-
93 Belevich	-	-	-	-
91 Gavrus	-	-	-	-
21 Nesterov	1	-	-	-
18 Slysh	-	-	-	-
<b>ВСЕГО</b>	<b>1</b>	<b>1</b>	<b>1</b>	<b>-</b>



● выигранные единоборства  
○ проигранные единоборства  
Ⓜ силовые приемы  
Ⓜ силовые приемы на нем



## 27. Кашкар Всеволод

ВРЕМЯ НА ЛЬДУ	ОЧКИ	ГОЛЫ	ГОЛЕВЫЕ ПЕРЕДАЧИ	+/-	ШТРАФНОЕ ВРЕМЯ
14:36	0	0	0	0	0

INSTAT INDEX	ВСЕГО	1 период	2 период	3 период
Время на льду	14:36	4:53	5:13	4:30
В равных составах	13:40	4:53	4:36	4:12
В большинстве	-	-	-	-
В меньшинстве	0:55.8	-	0:37.3	0:18.6

БРОСКИ / В СТВОР	4 / 3	75%	-	2 / 1	50%	2 / 2	100%
Броски мимо	1	-	-	1	-	-	-
Блокированные броски	-	-	-	-	-	-	-
Средняя скорость точного броска	-	-	-	-	-	-	-
Максимальная скорость точного броска	-	-	-	-	-	-	-
Средняя дистанция до ворот при точном броске	-	-	-	-	-	-	-

ВХОДЫ В ЗОНУ / УСПЕШНЫЕ	3 / 2	67%	1 / 1	100%	-	2 / 1	50%
Входы через пас	-	-	-	-	-	-	-
Входы через вброс	-	-	-	-	-	-	-
Входы через ведение	3 / 2	-	1 / 1	-	-	2 / 1	-

ВЫХОДЫ ИЗ ЗОНЫ / УСПЕШНЫЕ	2 / 2	100%	-	-	-	2 / 2	100%
Выходы через пас	-	-	-	-	-	-	-
Выходы через выброс	-	-	-	-	-	-	-
Выходы через ведение	2 / 2	-	-	-	-	2 / 2	-

ПЕРЕДАЧИ / ТОЧНЫЕ	12 / 10	83%	2 / 2	100%	6 / 4	67%	4 / 4	100%
Предбросковые передачи	-	-	-	-	-	-	-	-
Ключевые передачи	1	-	-	-	1	-	-	-
Передачи полученные	18	-	3	-	8	-	7	-
Вбросы	1	-	-	-	1	-	-	-
Выбросы	-	-	-	-	-	-	-	-

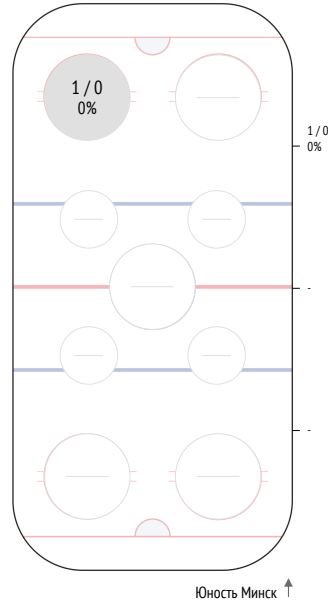
ЕДИНОБОРСТВА / ВЫИГРАННЫЕ	10 / 4	40%	8 / 4	50%	-	2 / 0	0%
В своей зоне	5 / 4	-	5 / 4	-	-	-	-
В нейтральной зоне	1 / 0	-	1 / 0	-	-	-	-
В зоне соперника	4 / 0	-	2 / 0	-	-	2 / 0	-

Обводки / удачные	1 / 0	0%	-	-	-	1 / 0	0%
Перехваты передач	1	-	-	1	-	-	-
Блокировки бросков	1	-	-	1	-	-	-
Силовые приемы	2	-	2	-	-	-	-
Силовые приемы против	-	-	-	-	-	-	-

Фолы на нем	1	-	-	1	-	-	-
-------------	---	---	---	---	---	---	---

ВБРАСЫВАНИЯ / ВЫИГРАННЫЕ	1 / 0	0%	-	-	1 / 0	0%	-
В своей зоне	-	-	-	-	-	-	-
В нейтральной зоне	-	-	-	-	-	-	-
В зоне соперника	1 / 0	-	-	-	1 / 0	-	-

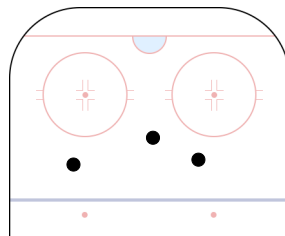
## Вбрасывания



## Броски по воротам

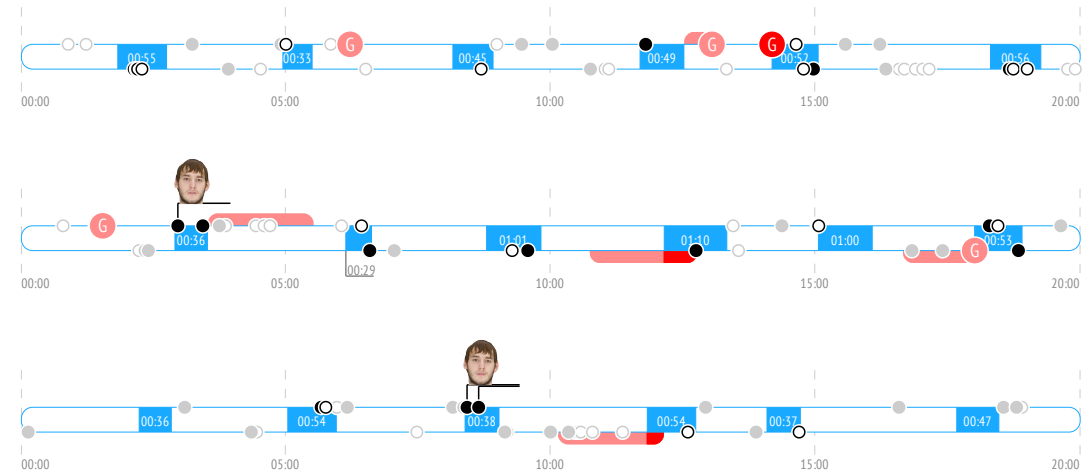


## Карта бросков

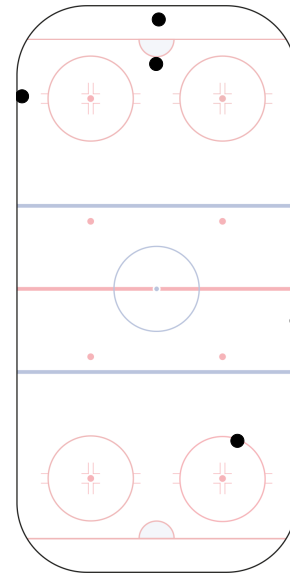


● броски в створ  
○ броски мимо

## События матча

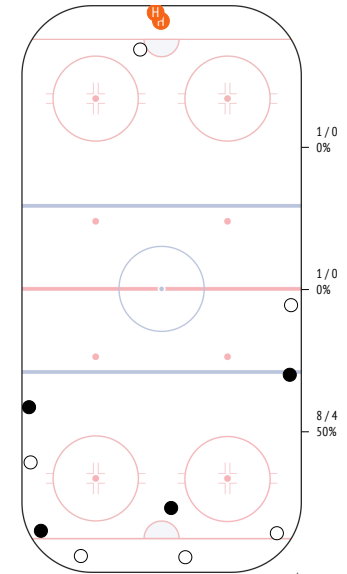


## Потери шайбы



## Единоборства. Силовые приемы

	●	○	Ⓜ	Ⓜ
78 Gostev	-	-	-	-
45 Sushko	1	-	-	-
89 Goroshko	-	-	-	-
33 Zozon	-	1	2	-
70 Kaznadey	-	-	-	-
90 Rak	-	-	-	-
9 Lisichkin	-	-	-	-
17 Kuchkin	-	-	-	-
10 Karakulko	1	2	-	-
65 Voronov	-	-	-	-
51 Zhurnja	1	-	-	-
13 Astashevich	-	-	-	-
8 Grin	-	2	-	-
11 Pechur	-	-	-	-
12 Gretskey	1	1	-	-
93 Belevich	-	-	-	-
91 Gavrus	-	-	-	-
21 Nesterov	-	-	-	-
18 Slysh	-	-	-	-
<b>ВСЕГО</b>	<b>4</b>	<b>6</b>	<b>2</b>	<b>-</b>



● выигранные единоборства  
○ проигранные единоборства  
Ⓜ силовые приемы  
Ⓜ силовые приемы на нем





## 11. Брикун Кирилл

ВРЕМЯ НА ЛЬДУ	ОЧКИ	ГОЛЫ	ГОЛЕВЫЕ ПЕРЕДАЧИ	+/-	ШТРАФНОЕ ВРЕМЯ
15:15	0	0	0	+1	0

INSTAT INDEX	ВСЕГО	1 период	2 период	3 период
Время на льду	15:15	5:21	5:06	4:48
В равных составах	12:14	5:21	2:34	4:18
В большинстве	1:17	-	1:17	-
В меньшинстве	1:44	-	1:14	0:30

БРОСКИ / В СТВОР	3 / 1	33%	1 / 1	100%	2 / 0	0%	-
Броски мимо	1	-	1	-	-	-	-
Блокированные броски	1	-	1	-	-	-	-
Средняя скорость точного броска	-	-	-	-	-	-	-
Максимальная скорость точного броска	-	-	-	-	-	-	-
Средняя дистанция до ворот при точном броске	-	-	-	-	-	-	-

ВХОДЫ В ЗОНУ / УСПЕШНЫЕ	7 / 5	71%	2 / 1	50%	3 / 2	67%	2 / 2	100%
Входы через пас	1 / 1	-	1 / 1	-	-	-	-	-
Входы через вброс	-	-	-	-	-	-	-	-
Входы через ведение	6 / 4	-	1 / 0	-	3 / 2	-	2 / 2	-

ВЫХОДЫ ИЗ ЗОНЫ / УСПЕШНЫЕ	7 / 7	100%	2 / 2	100%	3 / 3	100%	2 / 2	100%
Выходы через пас	1 / 1	-	-	-	1 / 1	-	-	-
Выходы через выброс	-	-	-	-	-	-	-	-
Выходы через ведение	6 / 6	-	2 / 2	-	3 / 3	-	1 / 1	-

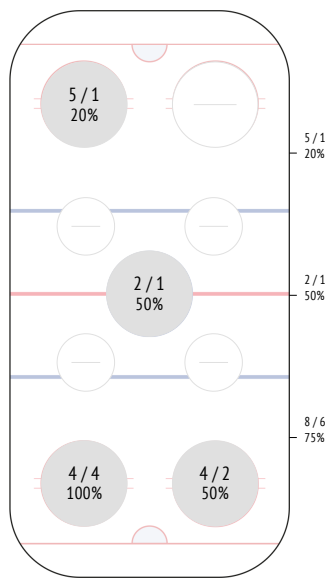
ПЕРЕДАЧИ / ТОЧНЫЕ	16 / 13	81%	5 / 4	80%	5 / 5	100%	6 / 4	67%
Предбросковые передачи	3	-	1	-	2	-	-	-
Ключевые передачи	-	-	-	-	-	-	-	-
Передачи полученные	14	-	4	-	6	-	4	-
Вбросы	5	-	1	-	3	-	1	-
Выбросы	1	-	-	-	1	-	-	-

ЕДИНОБОРСТВА / ВЫИГРАННЫЕ	6 / 4	67%	3 / 3	100%	1 / 1	100%	2 / 0	0%
В своей зоне	4 / 4	-	3 / 3	-	1 / 1	-	-	-
В нейтральной зоне	-	-	-	-	-	-	-	-
В зоне соперника	2 / 0	-	-	-	-	-	2 / 0	-

Обводки / удачные	1 / 1	100%	-	-	1 / 1	100%	-	-
Перехваты передач	4	-	1	-	2	-	1	-
Блокировки бросков	2	-	1	-	-	-	1	-
Силовые приемы	1	-	-	-	1	-	-	-
Силовые приемы против	-	-	-	-	-	-	-	-
Фолы на нем	-	-	-	-	-	-	-	-

ВБРАСЫВАНИЯ / ВЫИГРАННЫЕ	15 / 8	53%	8 / 4	50%	6 / 4	67%	1 / 0	0%
В своей зоне	8 / 6	-	3 / 2	-	4 / 4	-	1 / 0	-
В нейтральной зоне	2 / 1	-	2 / 1	-	-	-	-	-
В зоне соперника	5 / 1	-	3 / 1	-	2 / 0	-	-	-

## Вбрасывания

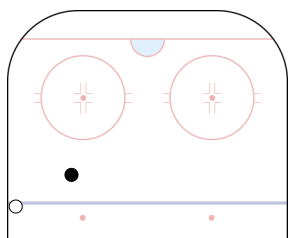


Юность Минск ↑

## Броски по воротам

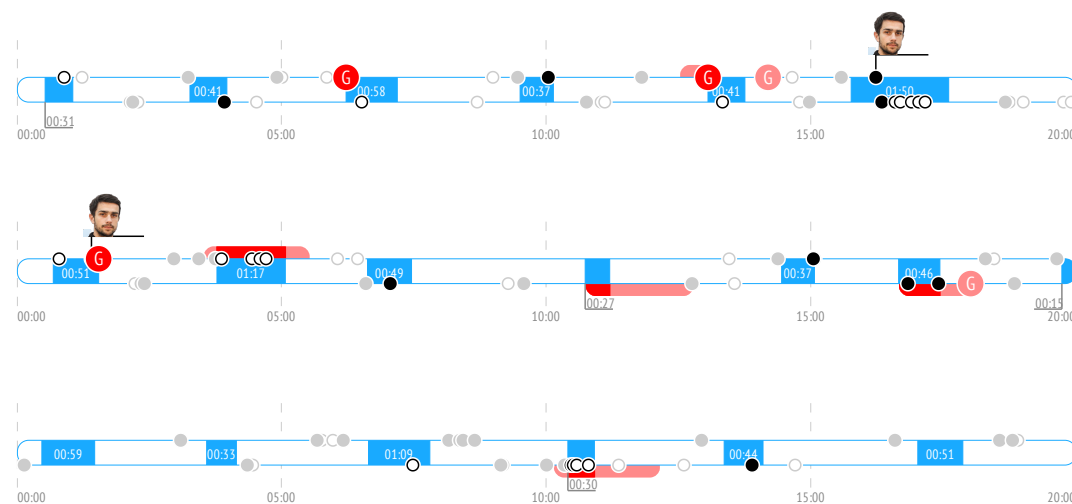


## Карта бросков

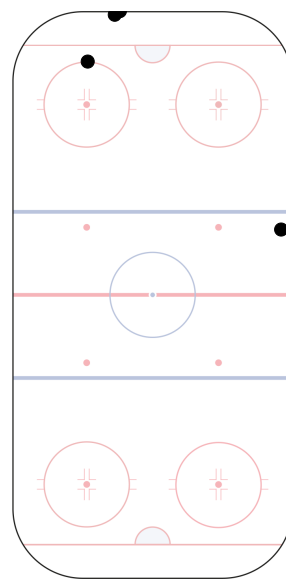


● броски в створ ○ броски мимо G гол

## События матча



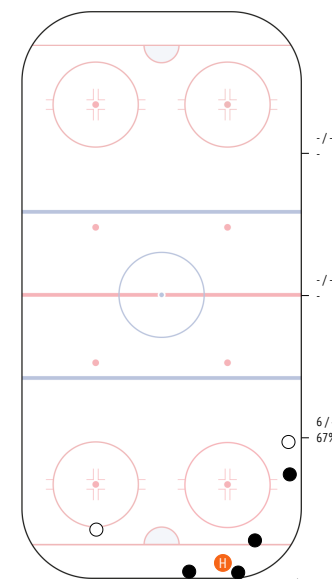
## Потери шайбы



Юность Минск ↑

## Единоборства. Силовые приемы

	●	○	H	H
78 Gostev	-	-	-	-
45 Sushko	-	-	-	-
89 Goroshko	-	-	-	-
33 Zozon	-	1	-	-
70 Kaznadey	-	-	-	-
90 Rak	-	-	-	-
9 Lisichkin	-	-	-	-
17 Kuchkin	1	-	-	-
10 Karakulko	-	-	-	-
65 Voronov	-	-	-	-
51 Zhurnja	-	-	-	-
13 Astashevich	-	-	-	-
8 Grin	-	-	-	-
11 Pechur	-	-	-	-
12 Gretskey	-	-	-	-
93 Belevich	-	-	-	-
91 Gavrus	-	1	-	-
21 Nesterov	1	-	-	-
18 Slysh	2	-	1	-
<b>ВСЕГО</b>	<b>4</b>	<b>2</b>	<b>1</b>	<b>-</b>



● выигранные единоборства ○ проигранные единоборства H силовые приемы H силовые приемы на нем



## 71. Гайнетдинов Егор

ВРЕМЯ НА ЛЬДУ	ОЧКИ	ГОЛЫ	ГОЛЕВЫЕ ПЕРЕДАЧИ	+/-	ШТРАФНОЕ ВРЕМЯ
14:35	1	1	0	+1	2'

INSTAT INDEX	ВСЕГО	1 период	2 период	3 период
Время на льду	14:35	6:12	3:34	4:49
В равных составах	13:18	6:12	2:47	4:19
В большинстве	-	-	-	-
В меньшинстве	1:17	-	0:46.7	0:30

БРОСКИ / В СТВОР	3 / 1	33%	2 / 0	0%	1 / 1	100%	-
Броски мимо	2		2		-		-
Блокированные броски	-		-		-		-
Средняя скорость точного броска	-		-		-		-
Максимальная скорость точного броска	-		-		-		-
Средняя дистанция до ворот при точном броске	-		-		-		-

ВХОДЫ В ЗОНУ / УСПЕШНЫЕ	4 / 3	75%	1 / 1	100%	1 / 1	100%	2 / 1	50%
Входы через пас	1 / 1		-		-		1 / 1	
Входы через вброс	-		-		-		-	
Входы через ведение	3 / 2		1 / 1		1 / 1		1 / 0	

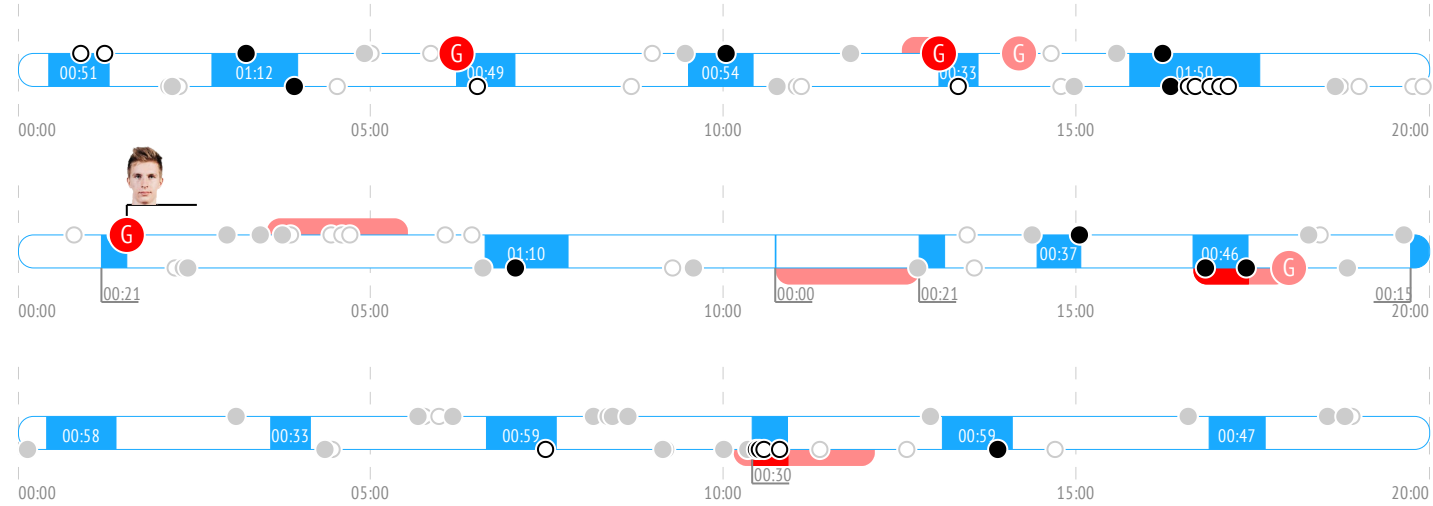
ВЫХОДЫ ИЗ ЗОНЫ / УСПЕШНЫЕ	6 / 6	100%	3 / 3	100%	1 / 1	100%	2 / 2	100%
Выходы через пас	2 / 2		2 / 2		-		-	
Выходы через выброс	-		-		-		-	
Выходы через ведение	4 / 4		1 / 1		1 / 1		2 / 2	

ПЕРЕДАЧИ / ТОЧНЫЕ	18 / 14	78%	10 / 8	80%	4 / 3	75%	4 / 3	75%
Предбросковые передачи	2		1		1		-	
Ключевые передачи	-		-		-		-	
Передачи полученные	19		10		3		6	
Вбросы	1		1		-		-	
Выбросы	2		2		-		-	

ЕДИНОБОРСТВА / ВЫИГРАННЫЕ	8 / 2	25%	5 / 1	20%	2 / 1	50%	1 / 0	0%
В своей зоне	4 / 1		4 / 1		-		-	
В нейтральной зоне	1 / 0		-		-		1 / 0	
В зоне соперника	3 / 1		1 / 0		2 / 1		-	

Обводки / удачные	2 / 0	0%	1 / 0	0%	-		1 / 0	0%
Перехваты передач	3		2		1		-	
Блокировки бросков	-		-		-		-	
Силовые приемы	1		1		-		-	
Силовые приемы против	1		1		-		-	
Фолы на нем	-		-		-		-	

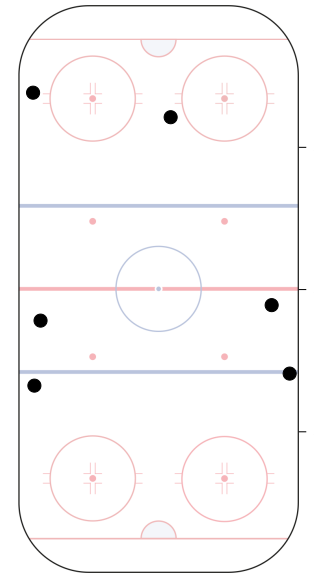
## События матча



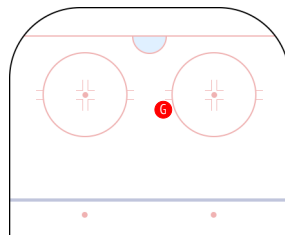
## Броски по воротам



## Потери шайбы



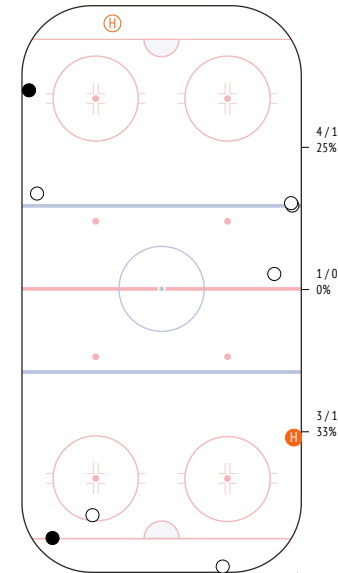
## Карта бросков



● броски в створ  
○ броски мимо  
G гол

## Единоборства. Силовые приемы

	●	○	H	H
78 Gostev	-	-	-	-
45 Sushko	-	-	-	-
89 Goroshko	-	-	-	-
33 Zozon	-	1	-	-
70 Kaznadey	1	-	-	-
90 Rak	-	2	-	-
9 Lisichkin	-	-	-	-
17 Kuchkin	-	-	-	1
10 Karakulko	-	-	-	-
65 Voronov	-	-	-	-
51 Zhurnja	-	-	-	-
13 Astashevich	-	-	-	-
8 Grin	-	-	-	-
11 Pechur	-	-	-	-
12 Gretskey	-	-	-	-
93 Belevich	-	-	-	-
91 Gavrus	-	-	-	-
21 Nesterov	1	-	1	-
18 Slysh	-	3	-	-
<b>ВСЕГО</b>	<b>2</b>	<b>6</b>	<b>1</b>	<b>1</b>



● выигранные единоборства  
○ проигранные единоборства  
H силовые приемы  
H силовые приемы на нем



## 15. Жидких Александр

ВРЕМЯ НА ЛЬДУ	ОЧКИ	ГОЛЫ	ГОЛЕВЫЕ ПЕРЕДАЧИ	+/-	ШТРАФНОЕ ВРЕМЯ
15:21	1	1	0	+1	4'

INSTAT INDEX	ВСЕГО	1 период	2 период	3 период
Время на льду	15:21	4:36	5:28	5:18
В равных составах	14:06	4:04	4:45	5:18
В большинстве	1:14	0:31.8	0:42.5	-
В меньшинстве	-	-	-	-

БРОСКИ / В СТОВ	4 / 3	75%	1 / 1	100%	2 / 1	50%	1 / 1	100%
Броски мимо	1	-	-	-	1	-	-	-
Блокированные броски	-	-	-	-	-	-	-	-
Средняя скорость точного броска	-	-	-	-	-	-	-	-
Максимальная скорость точного броска	-	-	-	-	-	-	-	-
Средняя дистанция до ворот при точном броске	-	-	-	-	-	-	-	-

ВХОДЫ В ЗОНУ / УСПЕШНЫЕ	4 / 4	100%	1 / 1	100%	2 / 2	100%	1 / 1	100%
Входы через пас	-	-	-	-	-	-	-	-
Входы через вброс	-	-	-	-	-	-	-	-
Входы через ведение	4 / 4	-	1 / 1	-	2 / 2	-	1 / 1	-

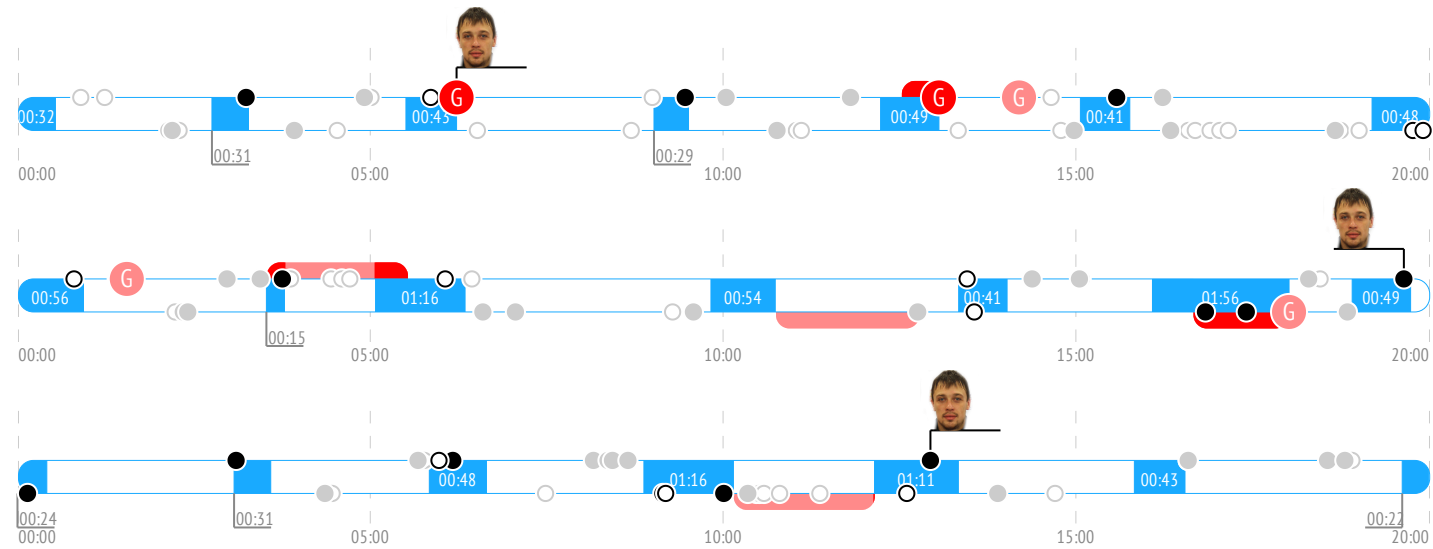
ВЫХОДЫ ИЗ ЗОНЫ / УСПЕШНЫЕ	6 / 6	100%	2 / 2	100%	3 / 3	100%	1 / 1	100%
Выходы через пас	3 / 3	-	1 / 1	-	1 / 1	-	1 / 1	-
Выходы через выброс	-	-	-	-	-	-	-	-
Выходы через ведение	3 / 3	-	1 / 1	-	2 / 2	-	-	-

ПЕРЕДАЧИ / ТОЧНЫЕ	31 / 28	90%	9 / 8	89%	13 / 12	92%	9 / 8	89%
Предбросковые передачи	3	-	2	-	1	-	-	-
Ключевые передачи	-	-	-	-	-	-	-	-
Передачи полученные	27	-	9	-	10	-	8	-
Вбросы	1	-	-	-	-	-	1	-
Выбросы	-	-	-	-	-	-	-	-

ЕДИНОБОРСТВА / ВЫИГРАННЫЕ	10 / 6	60%	3 / 2	67%	4 / 2	50%	3 / 2	67%
В своей зоне	4 / 3	-	1 / 1	-	-	-	3 / 2	-
В нейтральной зоне	1 / 1	-	1 / 1	-	-	-	-	-
В зоне соперника	5 / 2	-	1 / 0	-	4 / 2	-	-	-

Обводки / удачные	2 / 2	100%	1 / 1	100%	1 / 1	100%	-
Перехваты передач	3	-	1	-	2	-	-
Блокировки бросков	-	-	-	-	-	-	-
Силовые приемы	-	-	-	-	-	-	-
Силовые приемы против	1	-	-	-	1	-	-
Фолы на нем	1	-	1	-	-	-	-

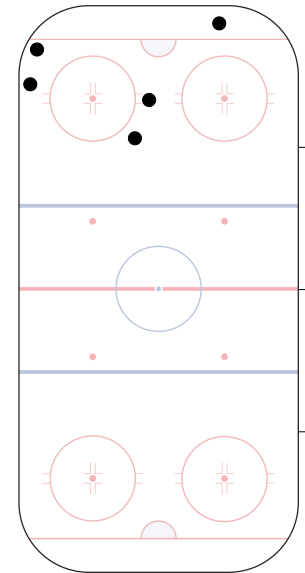
## События матча



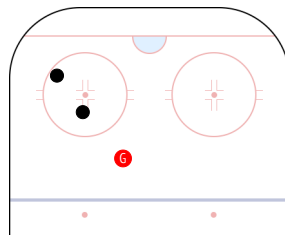
## Броски по воротам



## Потери шайбы



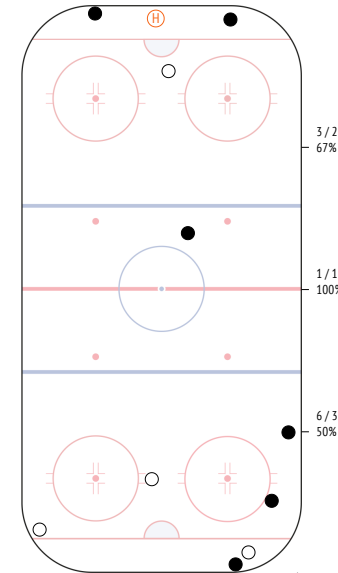
## Карта бросков



● броски в створ  
○ броски мимо

## Единоборства. Силовые приемы

	●	○	⊕	⊖
78 Gostev	1	1	-	-
45 Sushko	-	-	-	-
89 Goroshko	1	1	-	-
33 Zozon	-	-	-	-
70 Kaznadey	-	-	-	-
90 Rak	-	1	-	-
9 Lisichkin	-	-	-	-
17 Kuchkin	-	-	-	1
10 Karakulko	-	-	-	-
65 Voronov	1	-	-	-
51 Zhurnja	-	-	-	-
13 Astashevich	-	-	-	-
8 Grin	-	-	-	-
11 Pechur	2	-	-	-
12 Gretskey	-	-	-	-
93 Belevich	-	-	-	-
91 Gavrus	-	-	-	-
21 Nesterov	-	-	-	-
18 Slysh	1	1	-	-
<b>ВСЕГО</b>	<b>6</b>	<b>4</b>	<b>-</b>	<b>1</b>



● выигранные единоборства  
○ проигранные единоборства  
⊕ силовые приемы  
⊖ силовые приемы на нем



## 23. Стефанович Михаил

ВРЕМЯ НА ЛЬДУ	ОЧКИ	ГОЛЫ	ГОЛЕВЫЕ ПЕРЕДАЧИ	+/-	ШТРАФНОЕ ВРЕМЯ
13:49	1	0	1	+1	0

INSTAT INDEX	ВСЕГО	1 период	2 период	3 период
Время на льду	13:49	3:43	5:43	4:23
В равных составах	12:34	3:11	5	4:23
В большинстве	1:14	0:31.8	0:42.5	-
В меньшинстве	-	-	-	-

БРОСКИ / В СТОВР	6 / 6	100%	2 / 2	100%	1 / 1	100%	3 / 3	100%
Броски мимо	-	-	-	-	-	-	-	-
Блокированные броски	-	-	-	-	-	-	-	-
Средняя скорость точного броска	-	-	-	-	-	-	-	-
Максимальная скорость точного броска	-	-	-	-	-	-	-	-
Средняя дистанция до ворот при точном броске	-	-	-	-	-	-	-	-

ВХОДЫ В ЗОНУ / УСПЕШНЫЕ	5 / 4	80%	-	4 / 3	75%	1 / 1	100%
Входы через пас	-	-	-	-	-	-	-
Входы через вброс	-	-	-	-	-	-	-
Входы через ведение	5 / 4	-	-	4 / 3	-	1 / 1	-

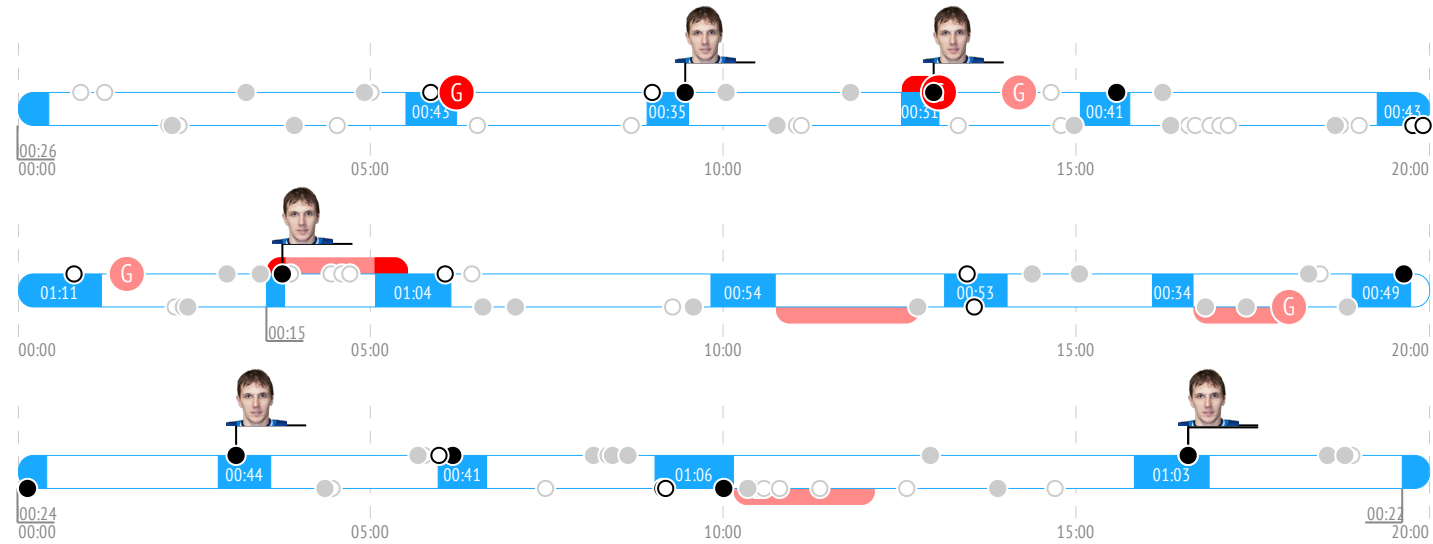
ВЫХОДЫ ИЗ ЗОНЫ / УСПЕШНЫЕ	3 / 2	67%	1 / 1	100%	2 / 1	50%	-
Выходы через пас	-	-	-	-	-	-	-
Выходы через выброс	-	-	-	-	-	-	-
Выходы через ведение	3 / 2	-	1 / 1	-	2 / 1	-	-

ПЕРЕДАЧИ / ТОЧНЫЕ	19 / 16	84%	4 / 3	75%	9 / 7	78%	6 / 6	100%
Предбросковые передачи	1	-	-	-	1	-	-	-
Ключевые передачи	-	-	-	-	-	-	-	-
Передачи полученные	18	-	5	-	7	-	6	-
Вбросы	-	-	-	-	-	-	-	-
Выбросы	-	-	-	-	-	-	-	-

ЕДИНОБОРСТВА / ВЫИГРАННЫЕ	5 / 0	0%	1 / 0	0%	2 / 0	0%	2 / 0	0%
В своей зоне	-	-	-	-	-	-	-	-
В нейтральной зоне	2 / 0	-	1 / 0	-	1 / 0	-	-	-
В зоне соперника	3 / 0	-	-	-	1 / 0	-	2 / 0	-

Обводки / удачные	-	-	-	-	-	-	-	-
Перехваты передач	3	-	1	-	2	-	-	-
Блокировки бросков	-	-	-	-	-	-	-	-
Силовые приемы	-	-	-	-	-	-	-	-
Силовые приемы против	-	-	-	-	-	-	-	-
Фолы на нем	-	-	-	-	-	-	-	-

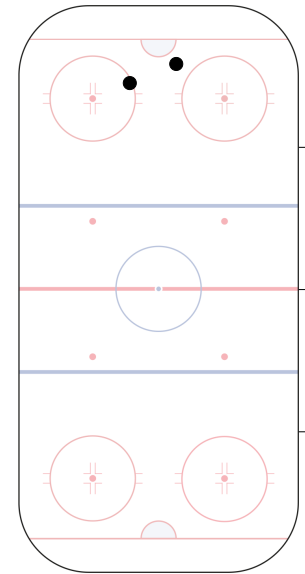
## События матча



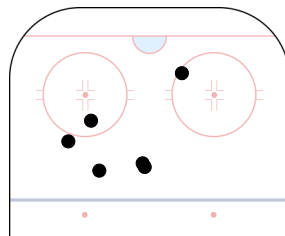
## Броски по воротам



## Потери шайбы



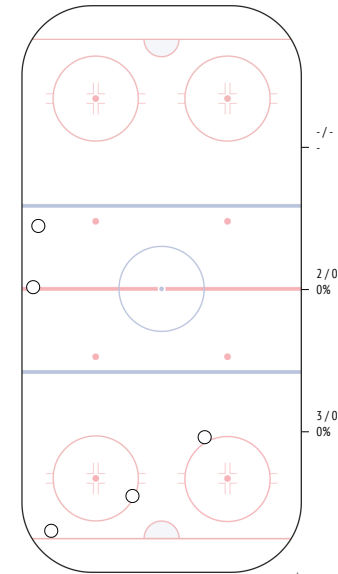
## Карта бросков



● броски в створ  
○ броски мимо

## Единоборства. Силовые приемы

	●	○	Ⓜ	Ⓜ
78 Gostev	-	1	-	-
45 Sushko	-	-	-	-
89 Goroshko	-	4	-	-
33 Zozon	-	-	-	-
70 Kaznadey	-	-	-	-
90 Rak	-	-	-	-
9 Lisichkin	-	-	-	-
17 Kuchkin	-	-	-	-
10 Karakulko	-	-	-	-
65 Voronov	-	-	-	-
51 Zhurnja	-	-	-	-
13 Astashevich	-	-	-	-
8 Grin	-	-	-	-
11 Pechur	-	-	-	-
12 Gretskey	-	-	-	-
93 Belevich	-	-	-	-
91 Gavrus	-	-	-	-
21 Nesterov	-	-	-	-
18 Slysh	-	-	-	-
<b>ВСЕГО</b>	<b>-</b>	<b>5</b>	<b>-</b>	<b>-</b>



● выигранные единоборства  
○ проигранные единоборства  
Ⓜ силовые приемы  
Ⓜ силовые приемы на нем



### 35. Белинский Виталий

ВРЕМЯ НА ЛЬДУ	ПРОПУСТИЛ	СЭЙВЫ ВРАТАРЯ	% СЭЙВОВ
60:00	4	27	87%

INSTAT INDEX	ВСЕГО	1 период	2 период	3 период
Броски в створ / отраженные	31 / 27 87%	11 / 8 73%	8 / 7 88%	12 / 12 100%
Броски соперника мимо	12	4	5	3
Отраженные броски	27	8	7	12
Игра в меньшинстве (минут)	2:32	0:31.8	'2	-
Броски в створ в меньшинстве / отраженные	3 / 2	2 / 1	1 / 1	-

#### ТИПЫ БРОСКОВ СОПЕРНИКА

Кистевой	27 / 18	9 / 4	9 / 6	9 / 8
Щелчок	6 / 4	-	3 / 1	3 / 3
Щелчок с размахом	7 / 4	3 / 3	1 / 0	3 / 1
Подставленные клюшки	1 / 1	1 / 1	-	-
С обманным движением бросающего	-	-	-	-
В касание	6 / 4	1 / 1	2 / 0	3 / 3
При выходе один на один	-	-	-	-
С закрытым обзором	1 / 0	-	1 / 0	-
С открытым обзором	42 / 27	15 / 8	12 / 7	15 / 12

#### ПОЗИЦИЯ ВРАТАРЯ

Стоя при броске	-	-	-	-
Сидя при броске	33	11	10	12
В сплите при броске	9	3	3	3
Лежа при броске	-	-	-	-
Обыгран	1	1	-	-

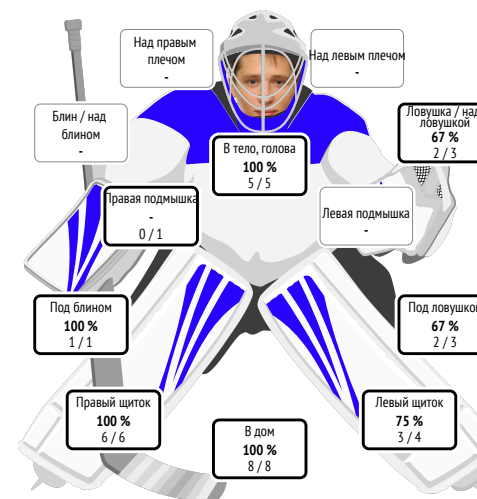
#### СРЕДНЯЯ ДИСТАНЦИЯ БРОСКОВ, М

0-2	-	-	-	-
2-4	-	-	-	-
4-10	-	-	-	-
10+	-	-	-	-
Средняя дистанция пропущенных шайб	-	-	-	-

#### ОТРАЖЕННЫЕ БРОСКИ

С отскоком без контроля	1	-	1	-
С отскоком под контролем	20	5	4	11
С фиксацией после отскока	1	-	-	1
С фиксацией сразу	5	3	2	-

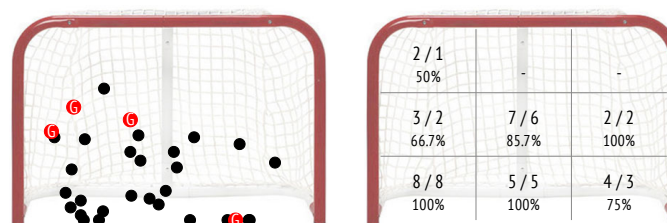
### Зоны бросков относительно вратаря



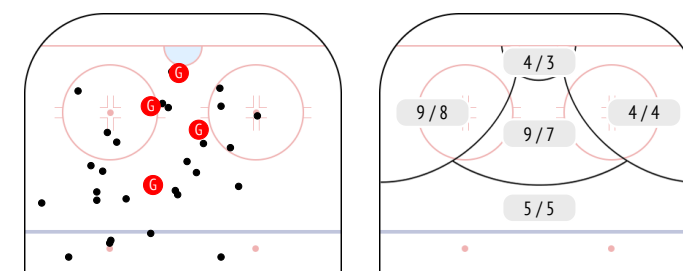
### Броски / голы соперников

Игрок	Броски	Голы	Средняя скорость броска
86 Anosov	4 / 0	-	-
88 Znakhareno	7 / 0	-	-
78 Bogoleisha	2 / 0	-	-
85 Antonov	-	-	-
68 Kazakevich	-	-	-
5 Gerashchenko	4 / 0	-	-
4 Nogachev	1 / 0	-	-
84 Mazhuga	1 / 0	-	-
27 Kashkar	4 / 0	-	-
81 Kulakov	2 / 0	-	-
10 Razvadovsky	1 / 1	-	-
25 Kogalev	-	-	-
18 Drozd	4 / 1	-	-
96 Lopachuk	5 / 0	-	-
11 Brikun	3 / 0	-	-
71 Gainetdinov	3 / 1	-	-
15 Zhidkikh	4 / 1	-	-
23 Stefanovich	6 / 0	-	-

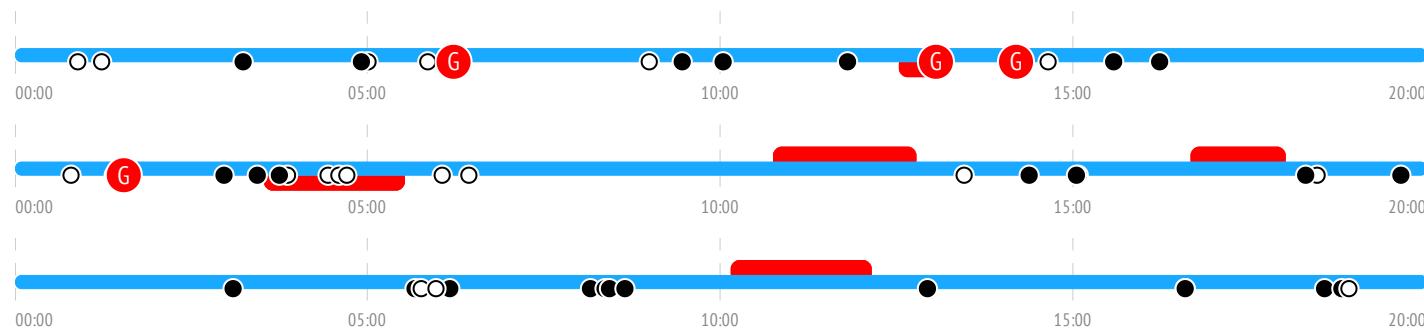
### Броски по воротам



### Карта бросков



### События матча





## 90. Рак Илья

ВРЕМЯ НА ЛЬДУ	ОЧКИ	ГОЛЫ	ГОЛЕВЫЕ ПЕРЕДАЧИ	+/-	ШТРАФНОЕ ВРЕМЯ
19:51	0	0	0	0	2'

INSTAT INDEX	ВСЕГО	1 период	2 период	3 период
Время на льду	19:51	8:10	5:39	6:02
В равных составах	19:17	8:10	5:05	6:02
В большинстве	-	-	-	-
В меньшинстве	0:34	-	0:34	-

БРОСКИ / В СТОР	1 / 0	0%	1 / 0	0%	-	-
Броски мимо	1	1	-	-	-	-
Блокированные броски	-	-	-	-	-	-
Средняя скорость точного броска	-	-	-	-	-	-
Максимальная скорость точного броска	-	-	-	-	-	-
Средняя дистанция до ворот при точном броске	-	-	-	-	-	-

ВХОДЫ В ЗОНУ / УСПЕШНЫЕ	4 / 3	75%	2 / 2	100%	1 / 1	100%	1 / 0	0%
Входы через пас	1 / 1	1 / 1	-	-	-	-	-	-
Входы через вброс	1 / 1	-	1 / 1	-	-	-	-	-
Входы через ведение	2 / 1	1 / 1	-	-	1 / 0	-	-	-

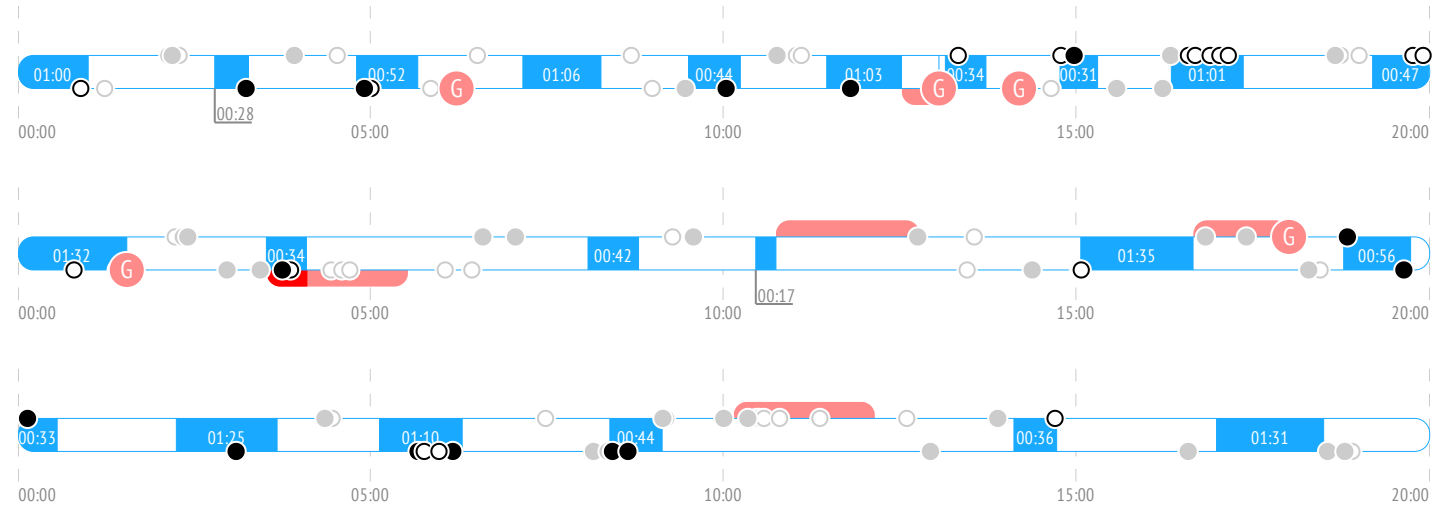
ВЫХОДЫ ИЗ ЗОНЫ / УСПЕШНЫЕ	16 / 12	75%	7 / 7	100%	2 / 2	100%	7 / 3	43%
Выходы через пас	7 / 6	3 / 3	1 / 1	-	3 / 2	-	-	-
Выходы через выброс	-	-	-	-	-	-	-	-
Выходы через ведение	9 / 6	4 / 4	1 / 1	-	4 / 1	-	-	-

ПЕРЕДАЧИ / ТОЧНЫЕ	32 / 21	66%	13 / 6	46%	7 / 4	57%	12 / 11	92%
Предбросковые передачи	1	1	-	-	-	-	-	-
Ключевые передачи	-	-	-	-	-	-	-	-
Передачи полученные	12	5	1	-	6	-	-	-
Вбросы	1	-	1	-	-	-	-	-
Выбросы	1	-	-	-	1	-	-	-

ЕДИНОБОРСТВА / ВЫИГРАННЫЕ	7 / 7	100%	3 / 3	100%	3 / 3	100%	1 / 1	100%
В своей зоне	6 / 6	2 / 2	3 / 3	-	1 / 1	-	-	-
В нейтральной зоне	-	-	-	-	-	-	-	-
В зоне соперника	1 / 1	1 / 1	-	-	-	-	-	-

Обводки / удачные	1 / 1	100%	1 / 1	100%	-	-	-	-
Перехваты передач	5	2	2	-	1	-	-	-
Блокировки бросков	-	-	-	-	-	-	-	-
Силовые приемы	-	-	-	-	-	-	-	-
Силовые приемы против	-	-	-	-	-	-	-	-
Фолы на нем	1	-	1	-	-	-	-	-

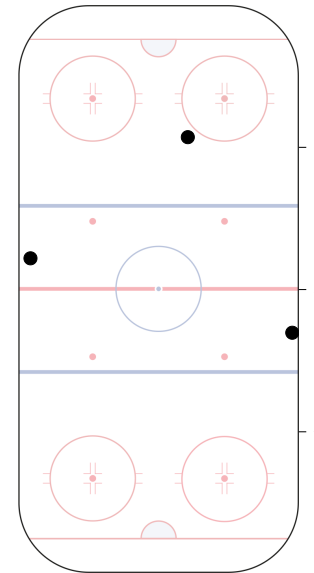
## События матча



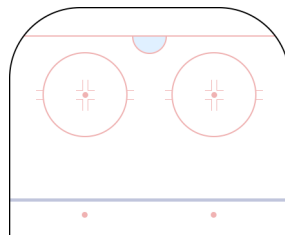
## Броски по воротам



## Потери шайбы



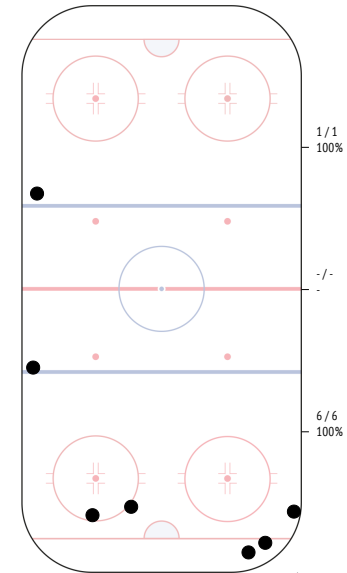
## Карта бросков



● броски в створ  
○ броски мимо

## Единоборства. Силовые приемы

	●	○	⊕	⊖
86 Anosov	1	-	-	-
88 Znakhareno	-	-	-	-
78 Bogoleisha	-	-	-	-
85 Antonov	-	-	-	-
68 Kazakevich	-	-	-	-
5 Gerashchenko	-	-	-	-
4 Nogachev	1	-	-	-
84 Mazhuga	-	-	-	-
27 Kashkar	-	-	-	-
81 Kulakov	-	-	-	-
10 Razvadovsky	2	-	-	-
25 Kogalev	-	-	-	-
18 Drozd	-	-	-	-
96 Lopachuk	-	-	-	-
11 Brikun	-	-	-	-
71 Gainetdinov	2	-	-	-
15 Zhidkikh	1	-	-	-
23 Stefanovich	-	-	-	-
<b>ВСЕГО</b>	<b>7</b>	<b>-</b>	<b>-</b>	<b>-</b>



● выигранные единоборства  
○ проигранные единоборства  
⊕ силовые приемы  
⊖ силовые приемы на нем



## 78. Гостев Андрей

ВРЕМЯ НА ЛЬДУ	ОЧКИ	ГОЛЫ	ГОЛЕВЫЕ ПЕРЕДАЧИ	+/-	ШТРАФНОЕ ВРЕМЯ
15:35	0	0	0	0	0

INSTAT INDEX	ВСЕГО	1 период	2 период	3 период
Время на льду	15:35	6:04	4:13	5:18
В равных составах	15:15	6:04	3:53	5:18
В большинстве	-	-	-	-
В меньшинстве	0:19.8	-	0:19.8	-

БРОСКИ / В СТОВР	4 / 2	50%	2 / 0	0%	-	2 / 2	100%
Броски мимо	1	1	-	-	-	-	-
Блокированные броски	1	1	-	-	-	-	-
Средняя скорость точного броска	-	-	-	-	-	-	-
Максимальная скорость точного броска	-	-	-	-	-	-	-
Средняя дистанция до ворот при точном броске	-	-	-	-	-	-	-

ВХОДЫ В ЗОНУ / УСПЕШНЫЕ	3 / 2	67%	1 / 0	0%	1 / 1	100%	1 / 1	100%
Входы через пас	-	-	-	-	-	-	-	-
Входы через вброс	-	-	-	-	-	-	-	-
Входы через ведение	3 / 2	67%	1 / 0	0%	1 / 1	100%	1 / 1	100%

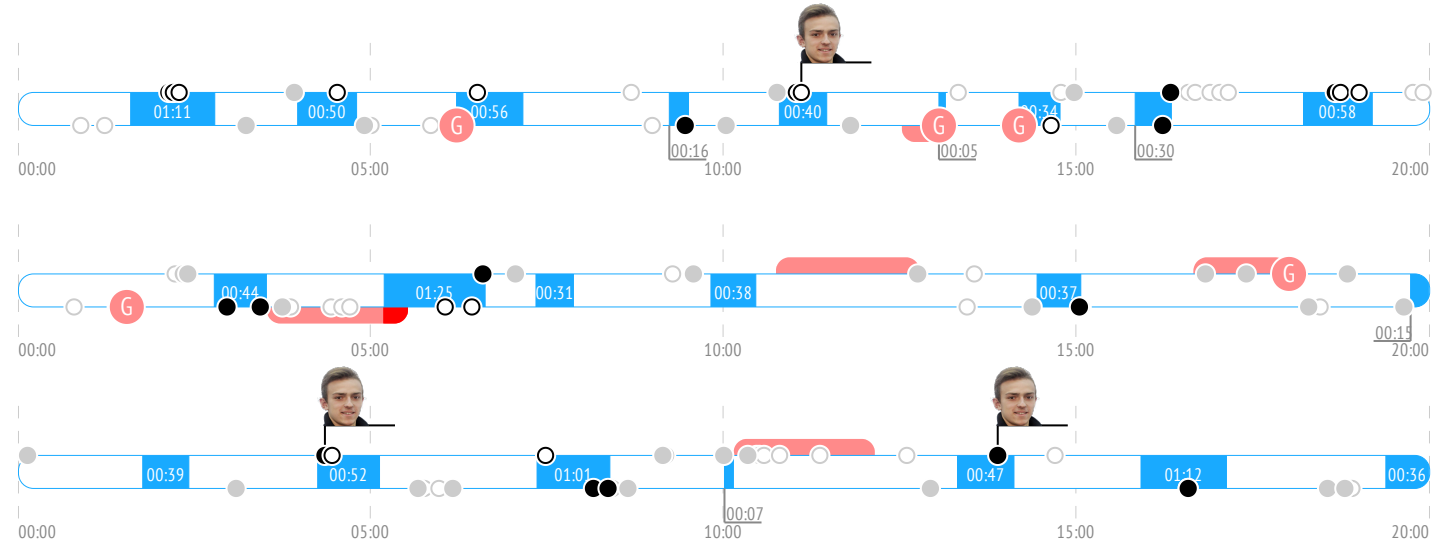
ВЫХОДЫ ИЗ ЗОНЫ / УСПЕШНЫЕ	6 / 4	67%	1 / 0	0%	-	5 / 4	80%
Выходы через пас	3 / 2	67%	-	-	-	3 / 2	75%
Выходы через выброс	-	-	-	-	-	-	-
Выходы через ведение	3 / 2	67%	1 / 0	0%	-	2 / 2	100%

ПЕРЕДАЧИ / ТОЧНЫЕ	26 / 21	81%	11 / 10	91%	6 / 3	50%	9 / 8	89%
Предбросковые передачи	-	-	-	-	-	-	-	-
Ключевые передачи	-	-	-	-	-	-	-	-
Передачи полученные	22	85%	9	41%	5	20%	8	36%
Вбросы	4	100%	2	50%	1	25%	1	25%
Выбросы	1	100%	-	-	1	100%	-	-

ЕДИНОБОРСТВА / ВЫИГРАННЫЕ	3 / 2	67%	-	-	3 / 2	67%	-	-
В своей зоне	2 / 1	67%	-	-	2 / 1	67%	-	-
В нейтральной зоне	1 / 1	100%	-	-	1 / 1	100%	-	-
В зоне соперника	-	-	-	-	-	-	-	-

Обводки / удачные	1 / 0	0%	-	-	1 / 0	0%	-	-
Перехваты передач	6	100%	3	50%	2	33%	1	17%
Блокировки бросков	-	-	-	-	-	-	-	-
Силовые приемы	-	-	-	-	-	-	-	-
Силовые приемы против	1	100%	1	100%	-	-	-	-
Фолы на нем	-	-	-	-	-	-	-	-

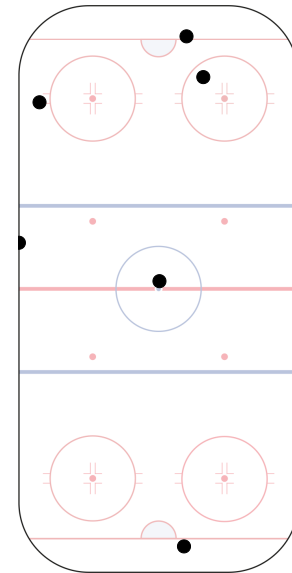
## События матча



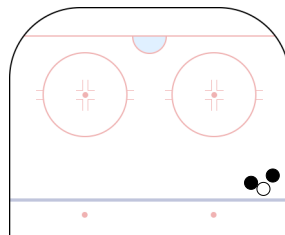
## Броски по воротам



## Потери шайбы



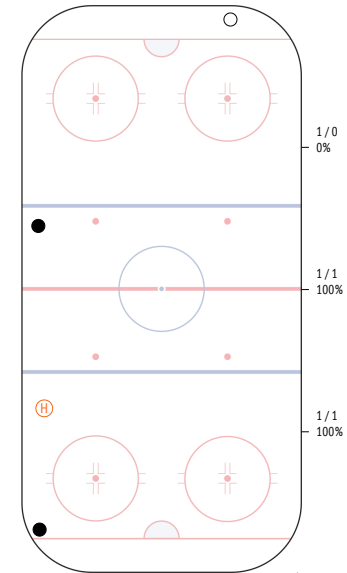
## Карта бросков



● броски в створ  
○ броски мимо

## Единоборства. Силовые приемы

	●	○	⊕	⊖
86 Anosov	-	-	-	-
88 Znakhareno	-	-	-	-
78 Bogoleisha	-	-	-	-
85 Antonov	-	-	-	-
68 Kazakevich	-	-	-	-
5 Gerashchenko	-	-	-	-
4 Nogachev	-	-	-	-
84 Mazhuga	-	-	-	-
27 Kashkar	-	-	-	-
81 Kulakov	-	-	-	-
10 Razvadovsky	-	-	-	-
25 Kogalev	-	-	-	-
18 Drozd	-	-	-	1
96 Lopachuk	-	-	-	-
11 Brikun	-	-	-	-
71 Gainetdinov	-	-	-	-
15 Zhidkikh	1	1	-	-
23 Stefanovich	1	-	-	-
<b>ВСЕГО</b>	<b>2</b>	<b>1</b>	<b>-</b>	<b>1</b>



● выигранные единоборства  
○ проигранные единоборства  
⊕ силовые приемы  
⊖ силовые приемы на нем


**70. Казнадей Илья**

ВРЕМЯ НА ЛЬДУ	ОЧКИ	ГОЛЫ	ГОЛЕВЫЕ ПЕРЕДАЧИ	+/-	ШТРАФНОЕ ВРЕМЯ
22:05	0	0	0	0	0

INSTAT INDEX	ВСЕГО	1 период	2 период	3 период
Время на льду	22:05	7:08	7:35	7:22
В равных составах	19:08	7:08	5:49	6:11
В большинстве	2:23	-	1:12	1:11
В меньшинстве	0:34	-	0:34	-

БРОСКИ / В СТОР	6 / 3	50%	3 / 0	0%	3 / 3	100%	-
Броски мимо	-	-	-	-	-	-	-
Блокированные броски	3	3	-	-	-	-	-
Средняя скорость точного броска	-	-	-	-	-	-	-
Максимальная скорость точного броска	-	-	-	-	-	-	-
Средняя дистанция до ворот при точном броске	-	-	-	-	-	-	-

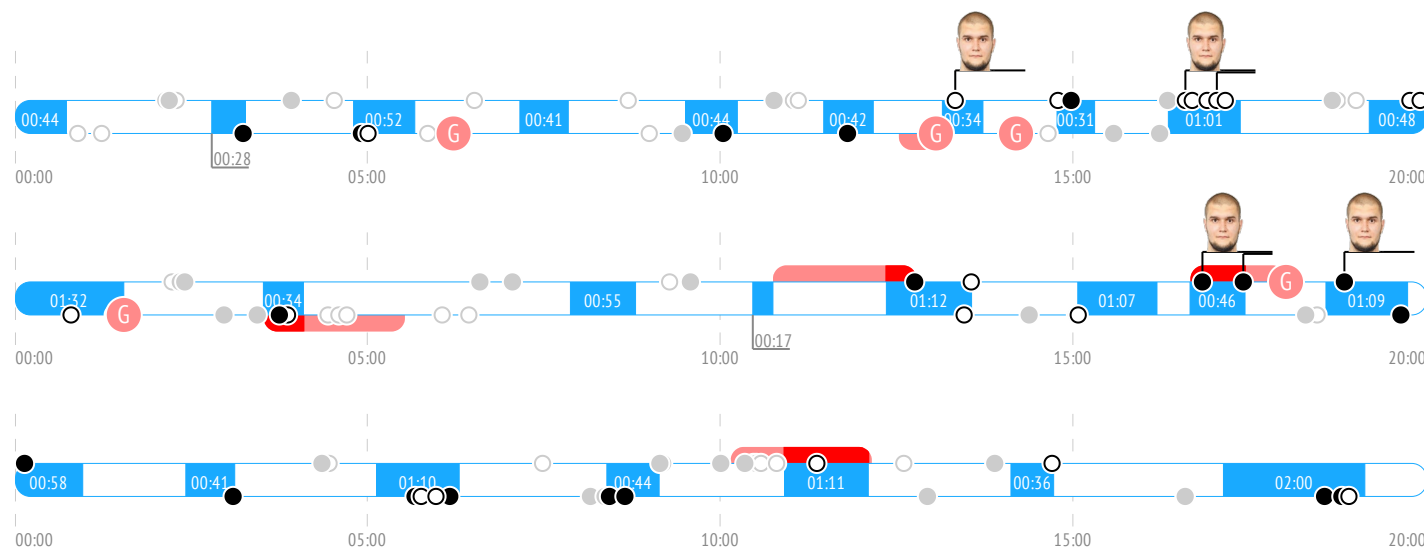
ВХОДЫ В ЗОНУ / УСПЕШНЫЕ	5 / 1	20%	2 / 0	0%	1 / 0	0%	2 / 1	50%
Входы через пас	3 / 0	1 / 0	1 / 0	1 / 0	-	-	-	-
Входы через вброс	-	-	-	-	-	-	-	-
Входы через ведение	2 / 1	1 / 0	-	1 / 1	-	-	-	-

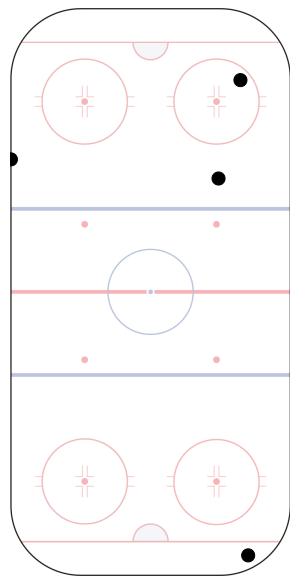
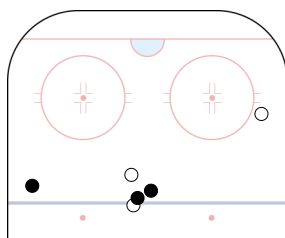
ВЫХОДЫ ИЗ ЗОНЫ / УСПЕШНЫЕ	7 / 5	71%	1 / 0	0%	4 / 3	75%	2 / 2	100%
Выходы через пас	4 / 4	-	2 / 2	2 / 2	-	-	-	-
Выходы через выброс	-	-	-	-	-	-	-	-
Выходы через ведение	3 / 1	1 / 0	2 / 1	-	-	-	-	-

ПЕРЕДАЧИ / ТОЧНЫЕ	34 / 26	76%	10 / 7	70%	12 / 8	67%	12 / 11	92%
Предбросковые передачи	2	1	-	1	-	-	-	-
Ключевые передачи	-	-	-	-	-	-	-	-
Передачи полученные	20	6	9	5	-	-	-	-
Вбросы	1	-	1	-	-	-	-	-
Выбросы	1	-	1	-	-	-	-	-

ЕДИНОБОРСТВА / ВЫИГРАННЫЕ	4 / 3	75%	2 / 2	100%	2 / 1	50%	-
В своей зоне	3 / 2	1 / 1	2 / 1	-	-	-	-
В нейтральной зоне	1 / 1	1 / 1	-	-	-	-	-
В зоне соперника	-	-	-	-	-	-	-

Обводки / удачные	1 / 0	0%	-	1 / 0	0%	-
Перехваты передач	7	3	-	4		
Блокировки бросков	1	-	1	-		
Силовые приемы	1	1	-	-		
Силовые приемы против	-	-	-	-		
Фолы на нем	-	-	-	-		

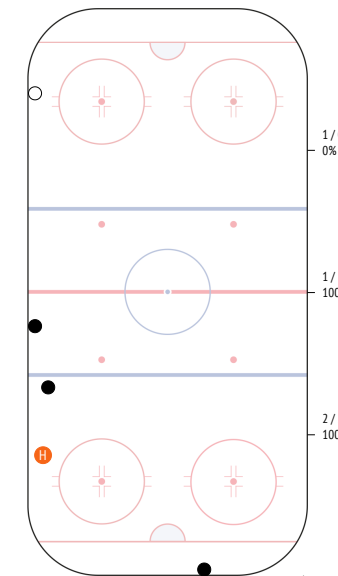
**События матча**

**Броски по воротам**

**Потери шайбы**

**Карта бросков**


● броски в створ  
○ броски мимо

**Единоборства. Силовые приемы**

	●	○	⊕	⊖
86 Anosov	1	-	-	-
88 Znakhareenko	-	-	-	-
78 Bogoleisha	-	-	-	-
85 Antonov	-	-	-	-
68 Kazakevich	-	-	-	-
5 Gerashchenko	-	-	-	-
4 Nogachev	-	-	-	-
84 Mazhuga	1	-	-	-
27 Kashkar	-	-	-	-
81 Kulakov	-	-	-	-
10 Razvadovsky	-	-	1	-
25 Kogalev	1	-	-	-
18 Drozd	-	-	-	-
96 Lopachuk	-	-	-	-
11 Brikun	-	-	-	-
71 Gainetdinov	-	1	-	-
15 Zhidkikh	-	-	-	-
23 Stefanovich	-	-	-	-
<b>ВСЕГО</b>	<b>3</b>	<b>1</b>	<b>1</b>	<b>-</b>



● выигранные единоборства  
○ проигранные единоборства  
⊕ силовые приемы  
⊖ силовые приемы на нем





### 33. Зозон Богдан

ВРЕМЯ НА ЛЬДУ	ОЧКИ	ГОЛЫ	ГОЛЕВЫЕ ПЕРЕДАЧИ	+/-	ШТРАФНОЕ ВРЕМЯ
18:08	0	0	0	0	0

INSTAT INDEX	ВСЕГО	1 период	2 период	3 период
Время на льду	18:08	6:26	5:45	5:57
В равных составах	16:30	5:54	4:39	5:57
В большинстве	-	-	-	-
В меньшинстве	1:38	0:31.8	1:06	-

БРОСКИ / В СТОР	2 / 2	100%	-	2 / 2	100%	-
Броски мимо	-	-	-	-	-	-
Блокированные броски	-	-	-	-	-	-
Средняя скорость точного броска	-	-	-	-	-	-
Максимальная скорость точного броска	-	-	-	-	-	-
Средняя дистанция до ворот при точном броске	-	-	-	-	-	-

ВХОДЫ В ЗОНУ / УСПЕШНЫЕ	2 / 1	50%	1 / 0	0%	-	1 / 1	100%
Входы через пас	1 / 1	-	-	-	-	1 / 1	-
Входы через вброс	-	-	-	-	-	-	-
Входы через ведение	1 / 0	-	1 / 0	-	-	-	-

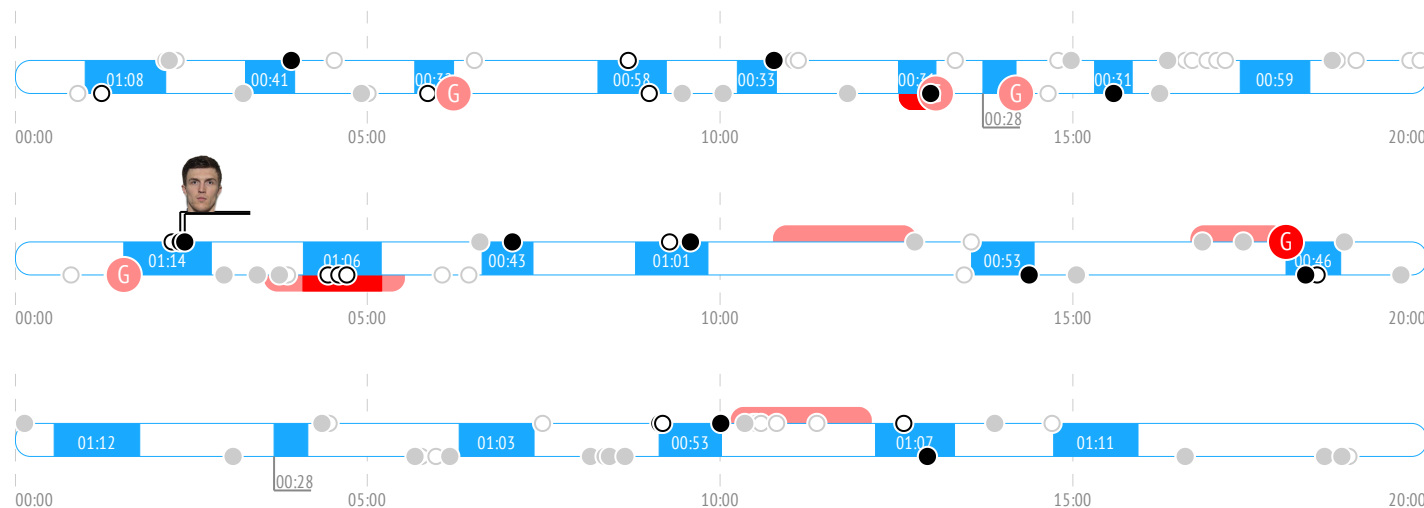
ВЫХОДЫ ИЗ ЗОНЫ / УСПЕШНЫЕ	5 / 3	60%	2 / 1	50%	-	3 / 2	67%
Выходы через пас	1 / 1	-	-	-	-	1 / 1	-
Выходы через выброс	-	-	-	-	-	-	-
Выходы через ведение	4 / 2	-	2 / 1	-	-	2 / 1	-

ПЕРЕДАЧИ / ТОЧНЫЕ	20 / 13	65%	10 / 7	70%	4 / 3	75%	6 / 3	50%
Предбросковые передачи	-	-	-	-	-	-	-	-
Ключевые передачи	-	-	-	-	-	-	-	-
Передачи полученные	8	-	3	-	2	-	3	-
Вбросы	1	-	1	-	-	-	-	-
Выбросы	2	-	2	-	-	-	-	-

ЕДИНОБОРСТВА / ВЫИГРАННЫЕ	6 / 5	83%	1 / 1	100%	1 / 1	100%	4 / 3	75%
В своей зоне	4 / 3	-	1 / 1	-	-	-	3 / 2	-
В нейтральной зоне	1 / 1	-	-	-	-	-	1 / 1	-
В зоне соперника	1 / 1	-	-	-	1 / 1	-	-	-

Обводки / удачные	-	-	-	-	-	-	-	-
Перехваты передач	7	-	5	-	2	-	-	-
Блокировки бросков	-	-	-	-	-	-	-	-
Силовые приемы	-	-	-	-	-	-	-	-
Силовые приемы против	2	-	2	-	-	-	-	-
Фолы на нем	-	-	-	-	-	-	-	-

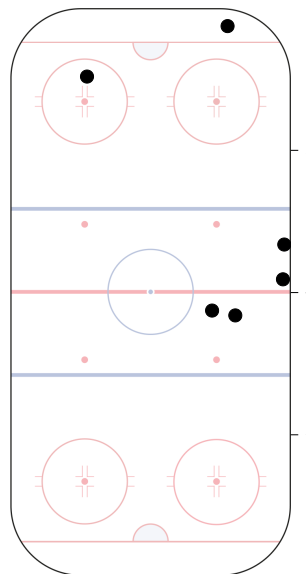
### События матча



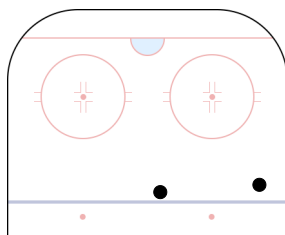
### Броски по воротам



### Потери шайбы



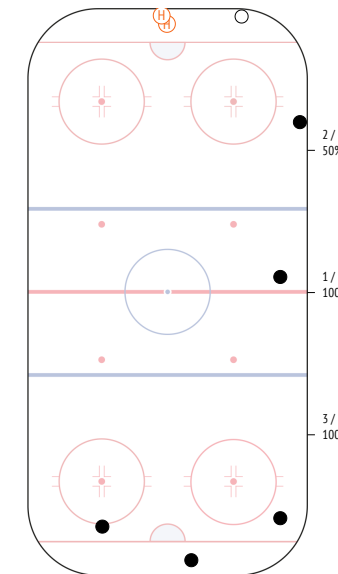
### Карта бросков



● броски в створ  
○ броски мимо

### Единоборства. Силовые приемы

	●	○	⊕	⊖
86 Anosov	-	-	-	-
88 Znakhareno	-	-	-	-
78 Bogoleisha	1	-	-	-
85 Antonov	-	-	-	-
68 Kazakevich	-	-	-	-
5 Gerashchenko	-	-	-	-
4 Nogachev	1	-	-	-
84 Mazhuga	-	-	-	-
27 Kashkar	1	-	-	2
81 Kulakov	-	-	-	-
10 Razvadovsky	-	-	-	-
25 Kogalev	-	1	-	-
18 Drozd	-	-	-	-
96 Lopachuk	-	-	-	-
11 Brikun	1	-	-	-
71 Gainetdinov	1	-	-	-
15 Zhidkikh	-	-	-	-
23 Stefanovich	-	-	-	-
<b>ВСЕГО</b>	<b>5</b>	<b>1</b>	<b>-</b>	<b>2</b>



● выигранные единоборства  
○ проигранные единоборства  
⊕ силовые приемы  
⊖ силовые приемы на нем


**89. Гороско Олег**

ВРЕМЯ НА ЛЬДУ	ОЧКИ	ГОЛЫ	ГОЛЕВЫЕ ПЕРЕДАЧИ	+/-	ШТРАФНОЕ ВРЕМЯ
20:18	0	0	0	0	0

INSTAT INDEX	ВСЕГО	1 период	2 период	3 период
Время на льду	20:18	6:48	6:19	7:11
В равных составах	18:37	6:16	5:13	7:08
В большинстве	0:02.8	-	-	0:02.8
В меньшинстве	1:38	0:31.8	1:06	-

БРОСКИ / В СТВОР	3 / 2	67%	2 / 1	50%	1 / 1	100%	-
Броски мимо	-	-	-	-	-	-	-
Блокированные броски	1	1	-	-	-	-	-
Средняя скорость точного броска	-	-	-	-	-	-	-
Максимальная скорость точного броска	-	-	-	-	-	-	-
Средняя дистанция до ворот при точном броске	-	-	-	-	-	-	-

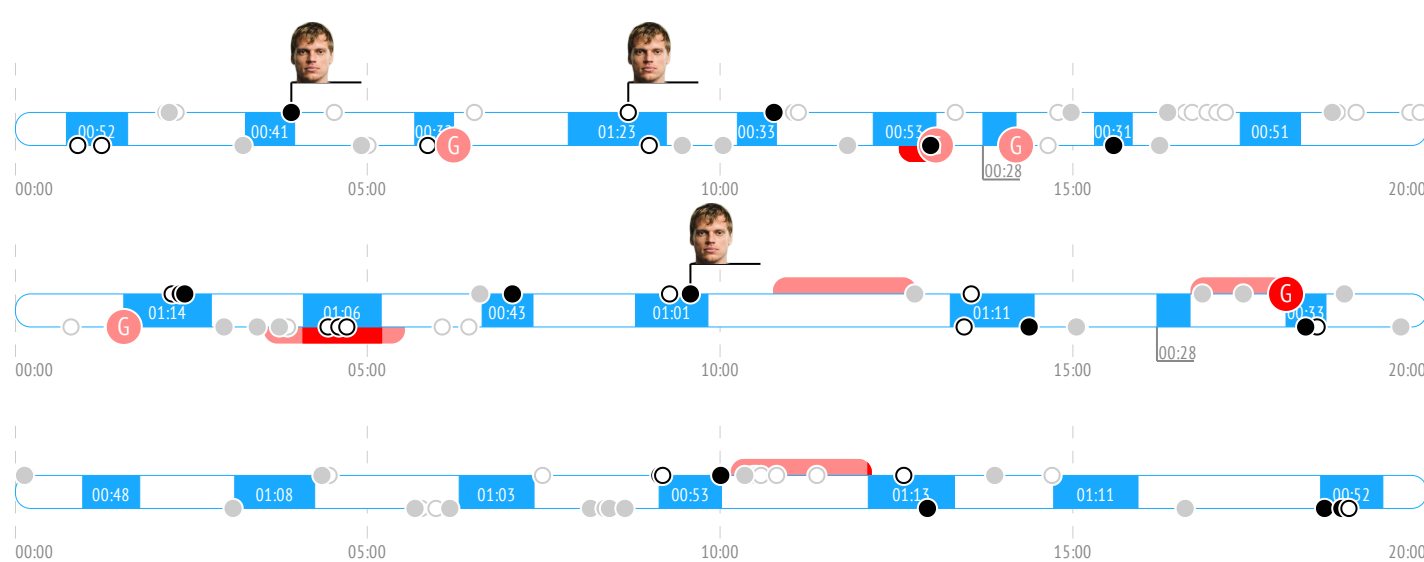
ВХОДЫ В ЗОНУ / УСПЕШНЫЕ	1 / 1	100%	1 / 1	100%	-	-
Входы через пас	-	-	-	-	-	-
Входы через вброс	-	-	-	-	-	-
Входы через ведение	1 / 1	100%	1 / 1	100%	-	-

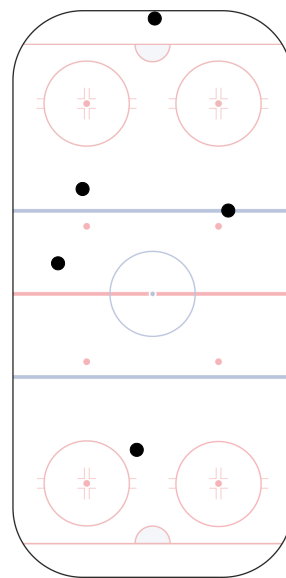
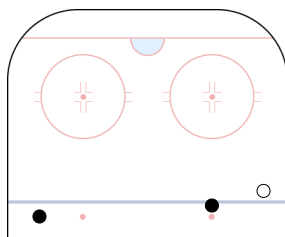
ВЫХОДЫ ИЗ ЗОНЫ / УСПЕШНЫЕ	11 / 5	45%	6 / 3	50%	2 / 0	0%	3 / 2	67%
Выходы через пас	3 / 2	60%	1 / 0	0%	-	-	2 / 2	100%
Выходы через выброс	-	-	-	-	-	-	-	-
Выходы через ведение	8 / 3	38%	5 / 3	60%	2 / 0	0%	1 / 0	0%

ПЕРЕДАЧИ / ТОЧНЫЕ	26 / 15	58%	11 / 4	36%	4 / 3	75%	11 / 8	73%
Предбросковые передачи	1	100%	-	-	1	100%	-	-
Ключевые передачи	-	-	-	-	-	-	-	-
Передачи полученные	18	36%	7	35%	3	75%	8	40%
Вбросы	1	100%	-	-	-	-	1	100%
Выбросы	1	100%	-	-	1	100%	-	-

ЕДИНОБОРСТВА / ВЫИГРАННЫЕ	8 / 6	75%	2 / 2	100%	4 / 2	50%	2 / 2	100%
В своей зоне	7 / 5	71%	1 / 1	100%	4 / 2	50%	2 / 2	100%
В нейтральной зоне	1 / 1	100%	1 / 1	100%	-	-	-	-
В зоне соперника	-	-	-	-	-	-	-	-

Обводки / удачные	-	-	-	-	-	-	-	-
Перехваты передач	4	20%	2	25%	1	25%	1	25%
Блокировки бросков	2	100%	1	100%	1	100%	-	-
Силовые приемы	-	-	-	-	-	-	-	-
Силовые приемы против	-	-	-	-	-	-	-	-
Фолы на нем	-	-	-	-	-	-	-	-

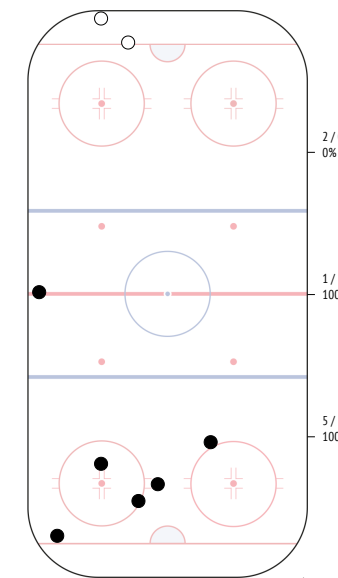
**События матча**

**Броски по воротам**

**Потери шайбы**

**Карта бросков**


● броски в створ ○ броски мимо **G** гол

**Единоборства. Силовые приемы**

	●	○	⊕	⊖
86 Anosov	-	-	-	-
88 Znakhareno	-	-	-	-
78 Bogoleisha	-	-	-	-
85 Antonov	-	-	-	-
68 Kazakevich	-	-	-	-
5 Gerashchenko	-	-	-	-
4 Nogachev	-	-	-	-
84 Mazhuga	-	-	-	-
27 Kashkar	-	-	-	-
81 Kulakov	-	-	-	-
10 Razvadovsky	1	-	-	-
25 Kogalev	-	-	-	-
18 Drozd	-	-	-	-
96 Lopachuk	-	1	-	-
11 Brikun	-	-	-	-
71 Gainetdinov	-	-	-	-
15 Zhidkikh	1	1	-	-
23 Stefanovich	4	-	-	-
<b>ВСЕГО</b>	<b>6</b>	<b>2</b>	<b>-</b>	<b>-</b>



● выигранные единоборства ○ проигранные единоборства ⊕ силовые приемы ⊖ силовые приемы на нем



## 45. Сушко Вадим

ВРЕМЯ НА ЛЬДУ	ОЧКИ	ГОЛЫ	ГОЛЕВЫЕ ПЕРЕДАЧИ	+/-	ШТРАФНОЕ ВРЕМЯ
18:07	1	0	1	0	0

INSTAT INDEX	ВСЕГО	1 период	2 период	3 период
Время на льду	18:07	5:24	6:36	6:06
В равных составах	14:50	5:24	4:05	5:20
В большинстве	2:57	-	2:11	0:46
В меньшинстве	0:19.8	-	0:19.8	-

БРОСКИ / В СТОР	4 / 0 0%	1 / 0 0%	-	3 / 0 0%
Броски мимо	2	-	-	2
Блокированные броски	2	1	-	1
Средняя скорость точного броска	-	-	-	-
Максимальная скорость точного броска	-	-	-	-
Средняя дистанция до ворот при точном броске	-	-	-	-

ВХОДЫ В ЗОНУ / УСПЕШНЫЕ	-	-	-	-
Входы через пас	-	-	-	-
Входы через вброс	-	-	-	-
Входы через ведение	-	-	-	-

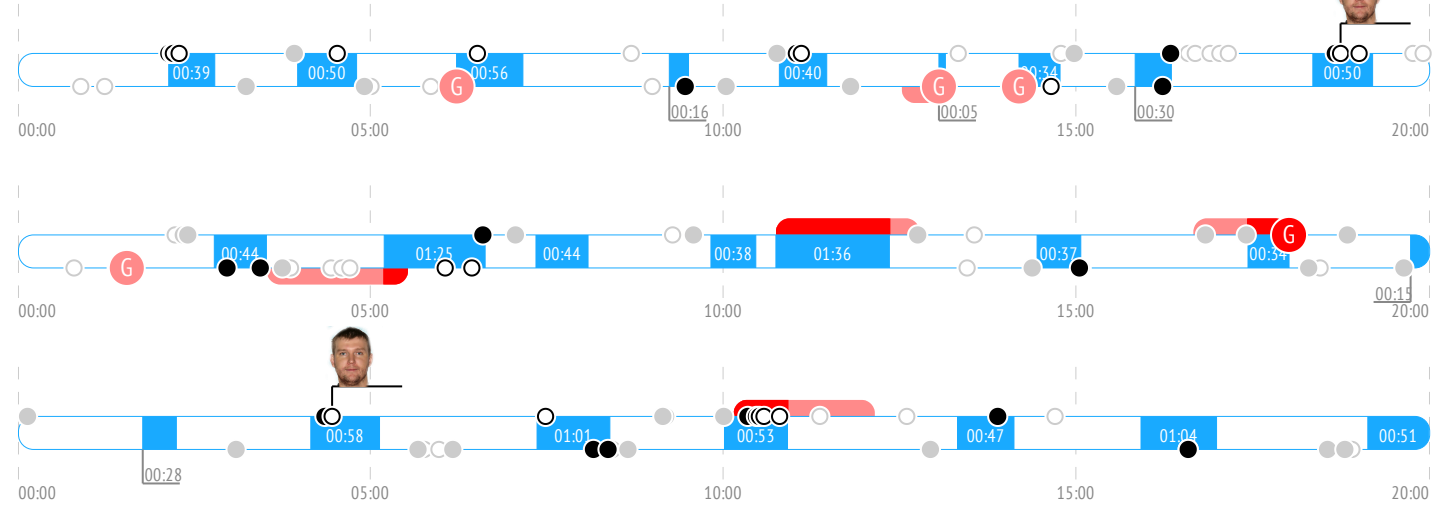
ВЫХОДЫ ИЗ ЗОНЫ / УСПЕШНЫЕ	4 / 3 75%	-	3 / 2 67%	1 / 1 100%
Выходы через пас	2 / 2	-	1 / 1	1 / 1
Выходы через выброс	-	-	-	-
Выходы через ведение	2 / 1	-	2 / 1	-

ПЕРЕДАЧИ / ТОЧНЫЕ	35 / 30 86%	9 / 8 89%	15 / 12 80%	11 / 10 91%
Предбросковые передачи	3	1	1	1
Ключевые передачи	-	-	-	-
Передачи полученные	16	5	6	5
Вбросы	-	-	-	-
Выбросы	-	-	-	-

ЕДИНОБОРСТВА / ВЫИГРАННЫЕ	4 / 1 25%	1 / 0 0%	2 / 0 0%	1 / 1 100%
В своей зоне	2 / 1	-	1 / 0	1 / 1
В нейтральной зоне	1 / 0	-	1 / 0	-
В зоне соперника	1 / 0	1 / 0	-	-

Обводки / удачные	1 / 0 0%	1 / 0 0%	-	-
Перехваты передач	7	1	4	2
Блокировки бросков	-	-	-	-
Силовые приемы	-	-	-	-
Силовые приемы против	-	-	-	-
Фолы на нем	-	-	-	-

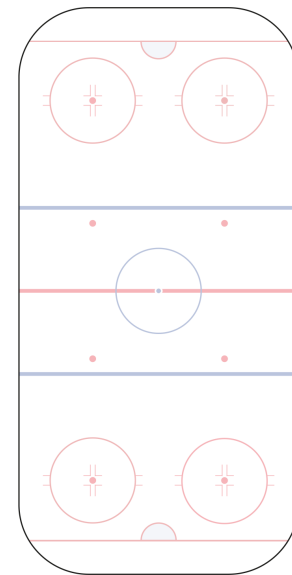
## События матча



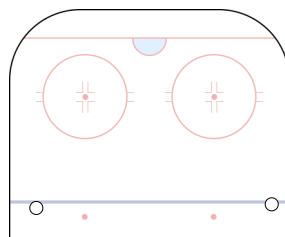
## Броски по воротам



## Потери шайбы



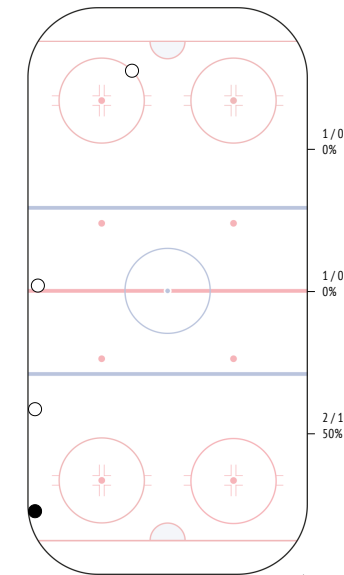
## Карта бросков



● броски в створ  
○ броски мимо

## Единоборства. Силовые приемы

	●	○	⊕	⊖
86 Anosov	-	1	-	-
88 Znakhareno	-	-	-	-
78 Bogoleisha	-	-	-	-
85 Antonov	-	-	-	-
68 Kazakevich	-	-	-	-
5 Gerashchenko	-	-	-	-
4 Nogachev	-	1	-	-
84 Mazhuga	-	-	-	-
27 Kashkar	-	1	-	-
81 Kulakov	-	-	-	-
10 Razvadovsky	-	-	-	-
25 Kogalev	1	-	-	-
18 Drozd	-	-	-	-
96 Lopachuk	-	-	-	-
11 Brikun	-	-	-	-
71 Gainetdinov	-	-	-	-
15 Zhidkikh	-	-	-	-
23 Stefanovich	-	-	-	-
<b>ВСЕГО</b>	<b>1</b>	<b>3</b>	<b>-</b>	<b>-</b>



● выигранные единоборства  
○ проигранные единоборства  
⊕ силовые приемы  
⊖ силовые приемы на нем



## 8. Гринь Эдуард

ВРЕМЯ НА ЛЬДУ	ОЧКИ	ГОЛЫ	ГОЛЕВЫЕ ПЕРЕДАЧИ	+/-	ШТРАФНОЕ ВРЕМЯ
14:48	0	0	0	0	0

INSTAT INDEX	ВСЕГО	1 период	2 период	3 период
Время на льду	14:48	5:39	4:44	4:25
В равных составах	13:29	5:39	3:25	4:25
В большинстве	1:19	-	1:19	-
В меньшинстве	-	-	-	-

БРОСКИ / В СТОР	6 / 2	33%	5 / 2	40%	-	1 / 0	0%
Броски мимо	2		2		-	-	
Блокированные броски	2		1		-	1	
Средняя скорость точного броска	-		-		-	-	
Максимальная скорость точного броска	-		-		-	-	
Средняя дистанция до ворот при точном броске	-		-		-	-	

ВХОДЫ В ЗОНУ / УСПЕШНЫЕ	3 / 3	100%	1 / 1	100%	-	2 / 2	100%
Входы через пас	1 / 1		-		-	1 / 1	
Входы через вброс	-		-		-	-	
Входы через ведение	2 / 2		1 / 1		-	1 / 1	

ВЫХОДЫ ИЗ ЗОНЫ / УСПЕШНЫЕ	6 / 5	83%	2 / 2	100%	2 / 2	100%	2 / 1	50%
Выходы через пас	2 / 1		-		1 / 1		1 / 0	
Выходы через выброс	-		-		-		-	
Выходы через ведение	4 / 4		2 / 2		1 / 1		1 / 1	

ПЕРЕДАЧИ / ТОЧНЫЕ	13 / 10	77%	9 / 6	67%	3 / 3	100%	1 / 1	100%
Предбросковые передачи	4		3		1		-	
Ключевые передачи	-		-		-		-	
Передачи полученные	11		7		3		1	
Вбросы	1		-		1		-	
Выбросы	-		-		-		-	

ЕДИНОБОРСТВА / ВЫИГРАННЫЕ	7 / 6	86%	1 / 1	100%	3 / 3	100%	3 / 2	67%
В своей зоне	3 / 3		-		1 / 1		2 / 2	
В нейтральной зоне	1 / 0		-		-		1 / 0	
В зоне соперника	3 / 3		1 / 1		2 / 2		-	

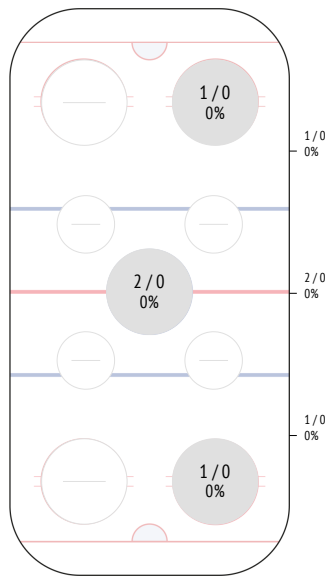
Обводки / удачные	2 / 0	0%	2 / 0	0%	-	-	-	
Перехваты передач	3		1		-	-	2	
Блокировки бросков	-		-		-	-	-	

Силовые приемы	1		1		-	-	-	
Силовые приемы против	-		-		-	-	-	

Фолы на нем	-		-		-		-	
-------------	---	--	---	--	---	--	---	--

ВБРАСЫВАНИЯ / ВЫИГРАННЫЕ	4 / 0	0%	1 / 0	0%	1 / 0	0%	2 / 0	0%
В своей зоне	1 / 0		-		-		1 / 0	
В нейтральной зоне	2 / 0		1 / 0		1 / 0		-	
В зоне соперника	1 / 0		-		-		1 / 0	

## Вбрасывания

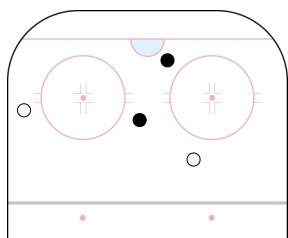


Динамо-Молодечно ↑

## Броски по воротам

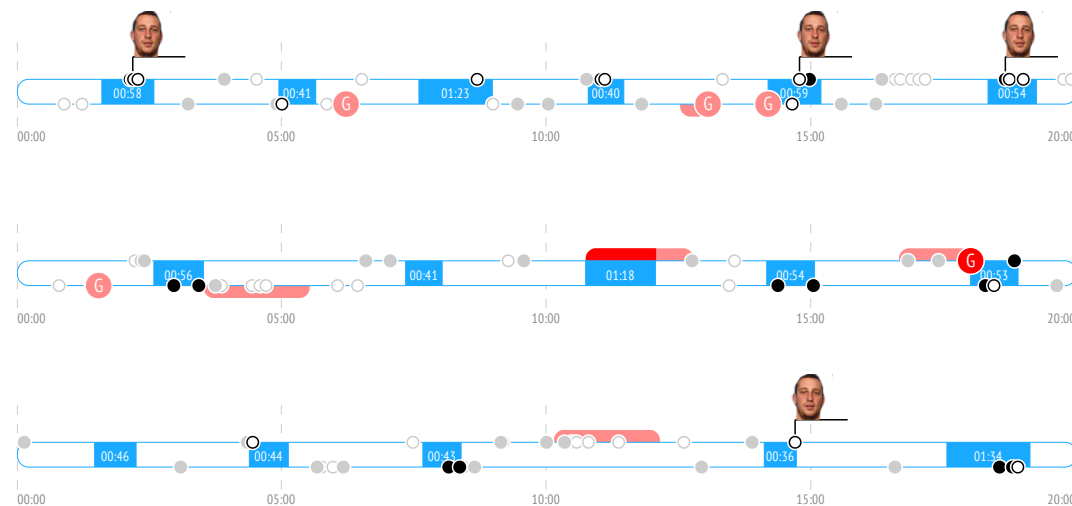


## Карта бросков

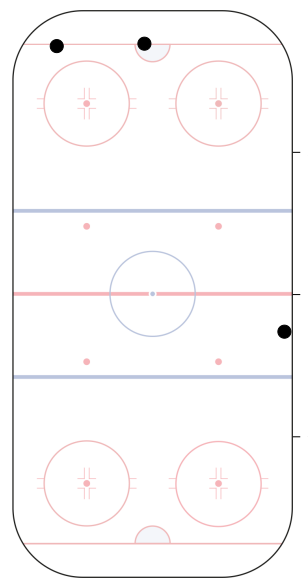


● броски в створ  
○ броски мимо

## События матча



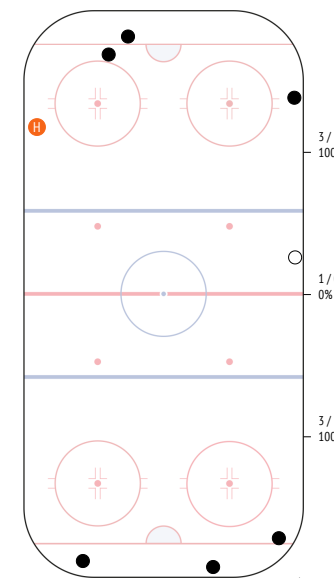
## Потери шайбы



Динамо-Молодечно ↑

## Единоборства. Силовые приемы

	●	○	⊕	⊖
86 Anosov	-	-	-	-
88 Znakhareno	-	-	-	-
78 Bogoleisha	-	-	-	-
85 Antonov	-	-	1	-
68 Kazakevich	1	-	-	-
5 Gerashchenko	-	-	-	-
4 Nogachev	1	-	-	-
84 Mazhuga	-	1	-	-
27 Kashkar	2	-	-	-
81 Kulakov	-	-	-	-
10 Razvadovsky	-	-	-	-
25 Kogalev	1	-	-	-
18 Drozd	1	-	-	-
96 Lopachuk	-	-	-	-
11 Brikun	-	-	-	-
71 Gainetdinov	-	-	-	-
15 Zhidkikh	-	-	-	-
23 Stefanovich	-	-	-	-
<b>ВСЕГО</b>	<b>6</b>	<b>1</b>	<b>1</b>	<b>-</b>



● выигранные единоборства  
○ проигранные единоборства  
⊕ силовые приемы  
⊖ силовые приемы на нем



## 10. Каракулько Александр

ВРЕМЯ НА ЛЬДУ	ОЧКИ	ГОЛЫ	ГОЛЕВЫЕ ПЕРЕДАЧИ	+/-	ШТРАФНОЕ ВРЕМЯ
16:59	0	0	0	0	0

INSTAT INDEX	ВСЕГО	1 период	2 период	3 период
Время на льду	16:59	5:02	6:15	5:42
В равных составах	13:10	5:02	3:41	4:28
В большинстве	2:43	-	1:29	1:14
В меньшинстве	1:06	-	1:06	-

БРОСКИ / В СТВОР	1 / 1	100%	1 / 1	100%	-	-
Броски мимо	-	-	-	-	-	-
Блокированные броски	-	-	-	-	-	-
Средняя скорость точного броска	-	-	-	-	-	-
Максимальная скорость точного броска	-	-	-	-	-	-
Средняя дистанция до ворот при точном броске	-	-	-	-	-	-

ВХОДЫ В ЗОНУ / УСПЕШНЫЕ	4 / 3	75%	2 / 2	100%	1 / 0	0%	1 / 1	100%
Входы через пас	1 / 1	-	1 / 1	-	-	-	-	-
Входы через вброс	1 / 0	-	-	1 / 0	-	-	-	-
Входы через ведение	2 / 2	-	1 / 1	-	-	-	1 / 1	-

ВЫХОДЫ ИЗ ЗОНЫ / УСПЕШНЫЕ	5 / 5	100%	2 / 2	100%	-	-	3 / 3	100%
Выходы через пас	1 / 1	-	1 / 1	-	-	-	-	-
Выходы через выброс	-	-	-	-	-	-	-	-
Выходы через ведение	4 / 4	-	1 / 1	-	-	-	3 / 3	-

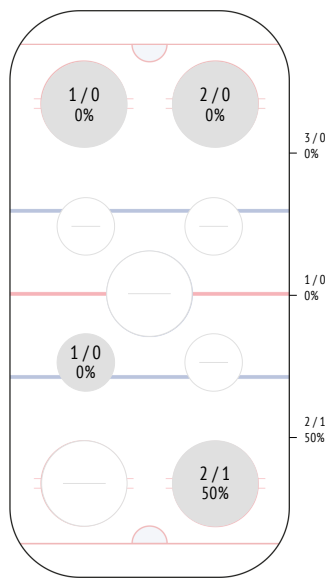
ПЕРЕДАЧИ / ТОЧНЫЕ	14 / 10	71%	6 / 5	83%	6 / 5	83%	2 / 0	0%
Предбросковые передачи	-	-	-	-	-	-	-	-
Ключевые передачи	-	-	-	-	-	-	-	-
Передачи полученные	10	-	3	-	4	-	3	-
Вбросы	4	-	1	-	2	-	1	-
Выбросы	-	-	-	-	-	-	-	-

ЕДИНОБОРСТВА / ВЫИГРАННЫЕ	11 / 6	55%	5 / 3	60%	3 / 2	67%	3 / 1	33%
В своей зоне	1 / 1	-	1 / 1	-	-	-	-	-
В нейтральной зоне	3 / 2	-	2 / 2	-	1 / 0	-	-	-
В зоне соперника	7 / 3	-	2 / 0	-	2 / 2	-	3 / 1	-

Обводки / удачные	-	-	-	-	-	-	-	-
Перехваты передач	4	-	2	-	2	-	-	-
Блокировки бросков	1	-	-	-	1	-	-	-
Силовые приемы	-	-	-	-	-	-	-	-
Силовые приемы против	1	-	-	-	1	-	-	-

ВБРАСЫВАНИЯ / ВЫИГРАННЫЕ	6 / 1	17%	2 / 0	0%	3 / 1	33%	1 / 0	0%
В своей зоне	2 / 1	-	1 / 0	-	1 / 1	-	-	-
В нейтральной зоне	1 / 0	-	-	-	1 / 0	-	-	-
В зоне соперника	3 / 0	-	1 / 0	-	1 / 0	-	1 / 0	-

## Вбрасывания

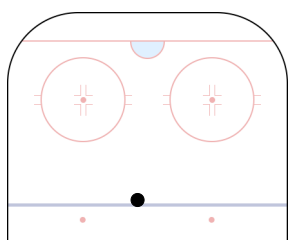


Динамо-Молодечно ↑

## Броски по воротам

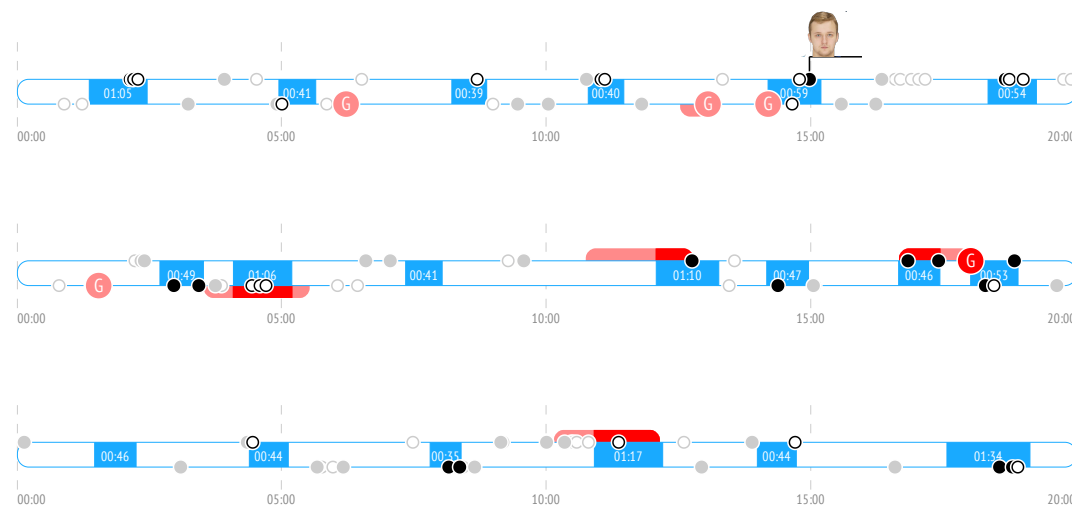


## Карта бросков

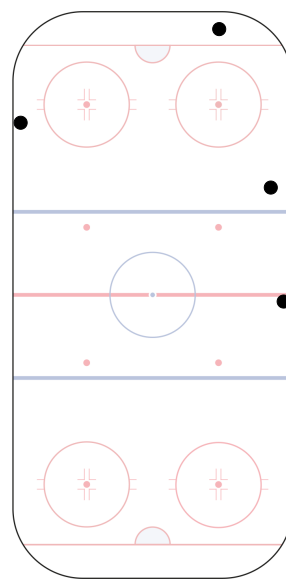


броски в створ броски мимо гол

## События матча



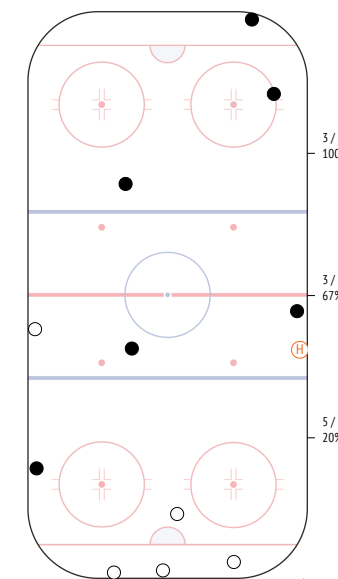
## Потери шайбы



Динамо-Молодечно ↑

## Единоборства. Силовые приемы

	●	○	⊕	⊖
86 Anosov	-	-	-	-
88 Znakhareno	-	-	-	-
78 Bogoleisha	-	1	-	-
85 Antonov	1	-	-	-
68 Kazakevich	-	1	-	-
5 Gerashchenko	1	-	-	-
4 Nogachev	1	-	-	1
84 Mazhuga	-	1	-	-
27 Kashkar	2	1	-	-
81 Kulakov	-	1	-	-
10 Razvadovsky	-	-	-	-
25 Kogalev	1	-	-	-
18 Drozd	-	-	-	-
96 Lopachuk	-	-	-	-
11 Brikun	-	-	-	-
71 Gainetdinov	-	-	-	-
15 Zhidkikh	-	-	-	-
23 Stefanovich	-	-	-	-
<b>ВСЕГО</b>	<b>6</b>	<b>5</b>	<b>-</b>	<b>1</b>



выигранные единоборства силовые приемы проигранные единоборства силовые приемы на нем



## 65. Воронов Егор

ВРЕМЯ НА ЛЬДУ	ОЧКИ	ГОЛЫ	ГОЛЕВЫЕ ПЕРЕДАЧИ	+/-	ШТРАФНОЕ ВРЕМЯ
13:48	0	0	0	0	0

INSTAT INDEX	ВСЕГО	1 период	2 период	3 период
Время на льду	13:48	4:36	4:26	4:46
В равных составах	10:16	4:05	2:12	'4
В большинстве	2:32	-	1:46	0:46
В меньшинстве	0:59.5	0:31.8	0:27.6	-

БРОСКИ / В СТВОР	4 / 0 0%	1 / 0 0%	-	3 / 0 0%
Броски мимо	2	1	-	1
Блокированные броски	2	-	-	2
Средняя скорость точного броска	-	-	-	-
Максимальная скорость точного броска	-	-	-	-
Средняя дистанция до ворот при точном броске	-	-	-	-

ВХОДЫ В ЗОНУ / УСПЕШНЫЕ	2 / 1 50%	-	-	2 / 1 50%
Входы через пас	-	-	-	-
Входы через вброс	1 / 1	-	-	1 / 1
Входы через ведение	1 / 0	-	-	1 / 0

ВЫХОДЫ ИЗ ЗОНЫ / УСПЕШНЫЕ	2 / 1 50%	2 / 1 50%	-	-
Выходы через пас	-	-	-	-
Выходы через выброс	-	-	-	-
Выходы через ведение	2 / 1	2 / 1	-	-

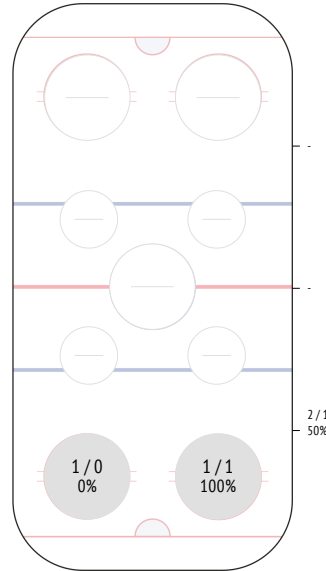
ПЕРЕДАЧИ / ТОЧНЫЕ	11 / 6 55%	2 / 0 0%	6 / 4 67%	3 / 2 67%
Предбросковые передачи	-	-	-	-
Ключевые передачи	-	-	-	-
Передачи полученные	14	2	6	6
Вбросы	3	-	1	2
Выбросы	-	-	-	-

ЕДИНОБОРСТВА / ВЫИГРАННЫЕ	4 / 1 25%	1 / 0 0%	2 / 1 50%	1 / 0 0%
В своей зоне	-	-	-	-
В нейтральной зоне	-	-	-	-
В зоне соперника	4 / 1	1 / 0	2 / 1	1 / 0

Обводки / удачные	-	-	-	-
Перехваты передач	3	2	-	1
Блокировки бросков	1	-	1	-
Силовые приемы	2	1	-	1
Силовые приемы против	-	-	-	-

ВБРАСЫВАНИЯ / ВЫИГРАННЫЕ	2 / 1 50%	1 / 1 100%	-	1 / 0 0%
В своей зоне	2 / 1	1 / 1	-	1 / 0
В нейтральной зоне	-	-	-	-
В зоне соперника	-	-	-	-

## Вбрасывания

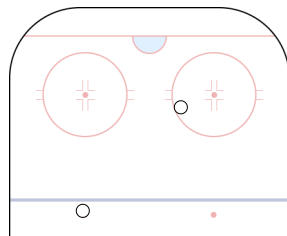


Динамо-Молодечно ↑

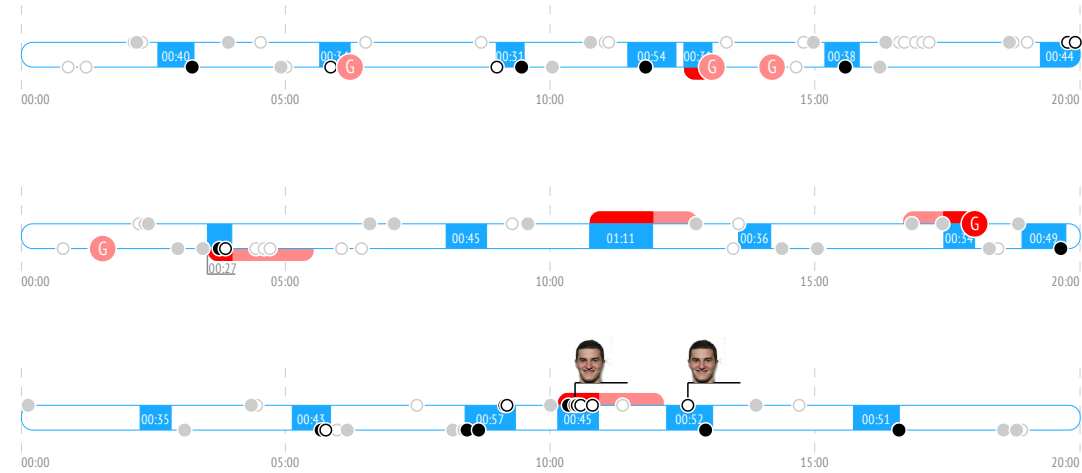
## Броски по воротам



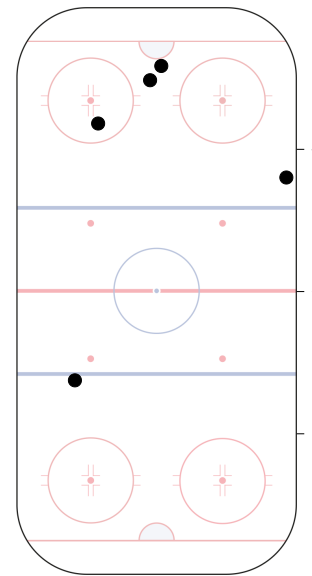
## Карта бросков


 броски в створ гол  
 броски мимо

## События матча



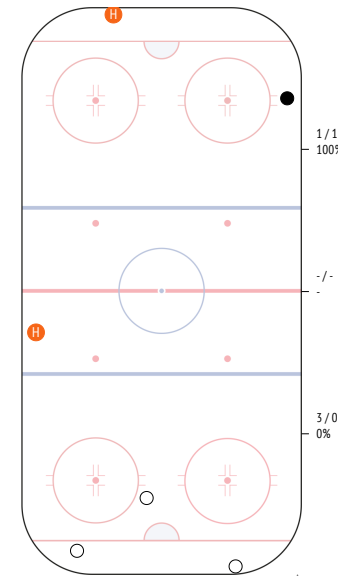
## Потери шайбы



Динамо-Молодечно ↑

## Единоборства. Силовые приемы

86 Anosov	-	-	-	-
88 Znakharenko	-	-	1	-
78 Bogoleisha	-	-	-	-
85 Antonov	-	-	-	-
68 Kazakevich	-	1	-	-
5 Gerashchenko	-	-	-	-
4 Nogachev	-	-	-	-
84 Mazhuga	-	1	1	-
27 Kashkar	-	-	-	-
81 Kulakov	-	-	-	-
10 Razvadovsky	1	-	-	-
25 Kogalev	-	-	-	-
18 Drozd	-	-	-	-
96 Lopachuk	-	-	-	-
11 Brikun	-	-	-	-
71 Gainetdinov	-	-	-	-
15 Zhidkikh	-	1	-	-
23 Stefanovich	-	-	-	-
<b>ВСЕГО</b>	<b>1</b>	<b>3</b>	<b>2</b>	<b>-</b>


 выигранные единоборства силовые приемы  
 проигранные единоборства силовые приемы на нем



## 51. Журна Руслан

ВРЕМЯ НА ЛЬДУ	ОЧКИ	ГОЛЫ	ГОЛЕВЫЕ ПЕРЕДАЧИ	+/-	ШТРАФНОЕ ВРЕМЯ
13:21	0	0	0	0	0

INSTAT INDEX	ВСЕГО	1 период	2 период	3 период
Время на льду	13:21	3:54	3:56	5:32
В равных составах	12:08	3:54	2:43	5:32
В большинстве	-	-	-	-
В меньшинстве	1:13	-	1:13	-

БРОСКИ / В СТОВР	3 / 1 33%	1 / 0 0%	1 / 0 0%	1 / 1 100%
Броски мимо	2	1	1	-
Блокированные броски	-	-	-	-
Средняя скорость точного броска	-	-	-	-
Максимальная скорость точного броска	-	-	-	-
Средняя дистанция до ворот при точном броске	-	-	-	-

ВХОДЫ В ЗОНУ / УСПЕШНЫЕ	4 / 3 75%	1 / 1 100%	1 / 0 0%	2 / 2 100%
Входы через пас	-	-	-	-
Входы через вброс	-	-	-	-
Входы через ведение	4 / 3	1 / 1	1 / 0	2 / 2

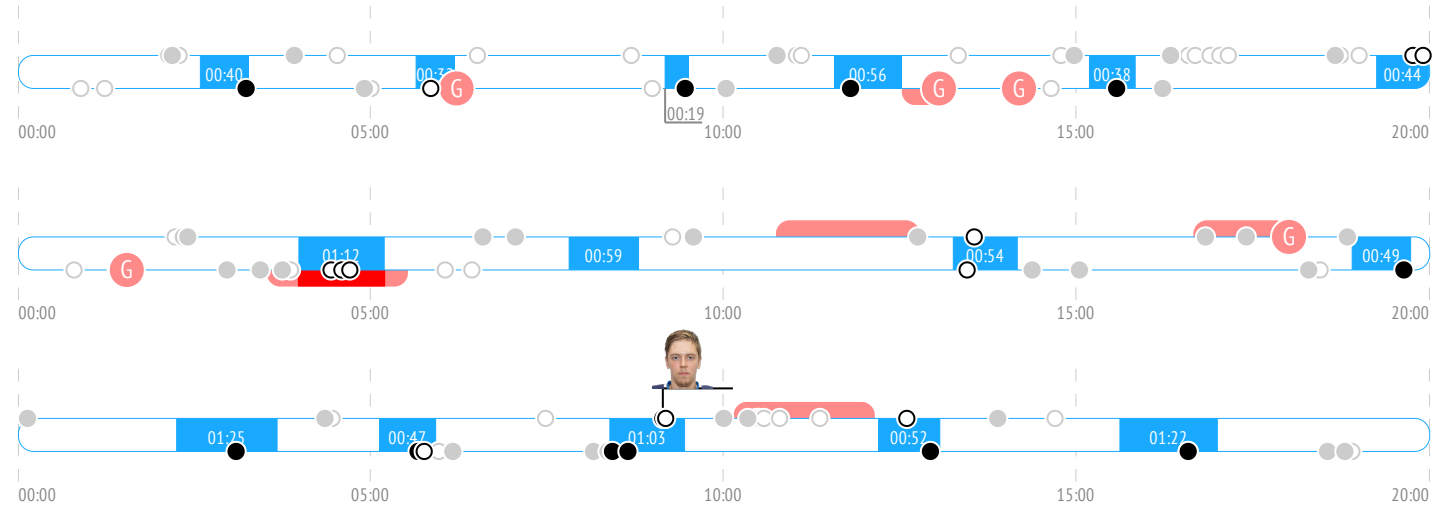
ВЫХОДЫ ИЗ ЗОНЫ / УСПЕШНЫЕ	7 / 5 71%	-	3 / 3 100%	4 / 2 50%
Выходы через пас	-	-	-	-
Выходы через выброс	-	-	-	-
Выходы через ведение	7 / 5	-	3 / 3	4 / 2

ПЕРЕДАЧИ / ТОЧНЫЕ	6 / 1 17%	1 / 0 0%	2 / 0 0%	3 / 1 33%
Предбросковые передачи	-	-	-	-
Ключевые передачи	-	-	-	-
Передачи полученные	5	1	-	4
Вбросы	1	-	1	-
Выбросы	2	-	-	2

ЕДИНОБОРСТВА / ВЫИГРАННЫЕ	5 / 0 0%	2 / 0 0%	-	3 / 0 0%
В своей зоне	1 / 0	1 / 0	-	-
В нейтральной зоне	1 / 0	-	-	1 / 0
В зоне соперника	3 / 0	1 / 0	-	2 / 0

Обводки / удачные	1 / 0 0%	-	1 / 0 0%	-
Перехваты передач	-	-	-	-
Блокировки бросков	-	-	-	-
Силовые приемы	-	-	-	-
Силовые приемы против	-	-	-	-
Фолы на нем	-	-	-	-

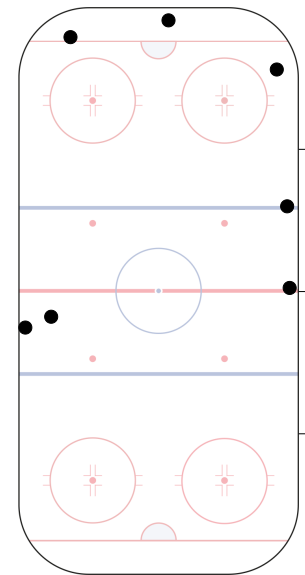
## События матча



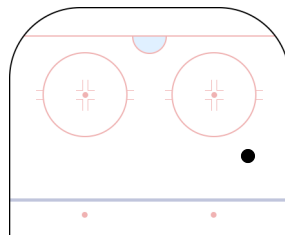
## Броски по воротам



## Потери шайбы



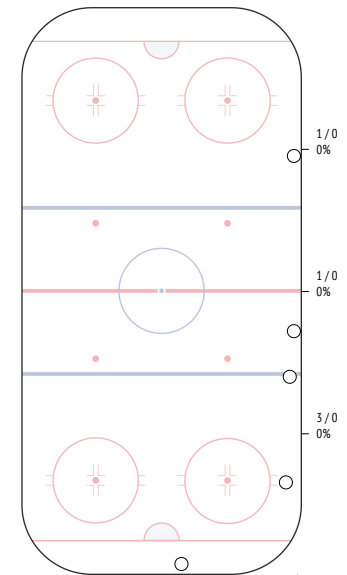
## Карта бросков



● броски в створ  
○ броски мимо

## Единоборства. Силовые приемы

	●	○	⊕	⊖
86 Anosov	-	-	-	-
88 Znakhareno	-	1	-	-
78 Bogoleisha	-	-	-	-
85 Antonov	-	1	-	-
68 Kazakevich	-	-	-	-
5 Gerashchenko	-	1	-	-
4 Nogachev	-	-	-	-
84 Mazhuga	-	1	-	-
27 Kashkar	-	1	-	-
81 Kulakov	-	-	-	-
10 Razvadovsky	-	-	-	-
25 Kogalev	-	-	-	-
18 Drozd	-	-	-	-
96 Lopachuk	-	-	-	-
11 Brikun	-	-	-	-
71 Gainetdinov	-	-	-	-
15 Zhidkikh	-	-	-	-
23 Stefanovich	-	-	-	-
<b>ВСЕГО</b>	<b>- 5</b>	<b>-</b>	<b>-</b>	<b>-</b>



● выигранные единоборства  
○ проигранные единоборства  
⊕ силовые приемы  
⊖ силовые приемы на нем



## 17. Кучкин Станислав

ВРЕМЯ НА ЛЬДУ	ОЧКИ	ГОЛЫ	ГОЛЕВЫЕ ПЕРЕДАЧИ	+/-	ШТРАФНОЕ ВРЕМЯ
16:30	0	0	0	0	0

INSTAT INDEX	ВСЕГО	1 период	2 период	3 период
Время на льду	16:30	5:10	6:14	5:06
В равных составах	13:47	5:10	4:44	3:52
В большинстве	2:44	-	1:30	1:14
В меньшинстве	-	-	-	-

БРОСКИ / В СТОВР	4 / 3	75%	2 / 1	50%	1 / 1	100%	1 / 1	100%
Броски мимо	-	-	-	-	-	-	-	-
Блокированные броски	1	1	-	-	-	-	-	-
Средняя скорость точного броска	-	-	-	-	-	-	-	-
Максимальная скорость точного броска	-	-	-	-	-	-	-	-
Средняя дистанция до ворот при точном броске	-	-	-	-	-	-	-	-

ВХОДЫ В ЗОНУ / УСПЕШНЫЕ	8 / 6	75%	4 / 3	75%	2 / 1	50%	2 / 2	100%
Входы через пас	1 / 1	1 / 1	-	-	-	-	-	-
Входы через вброс	-	-	-	-	-	-	-	-
Входы через ведение	7 / 5	3 / 2	2 / 1	2 / 2	-	-	-	-

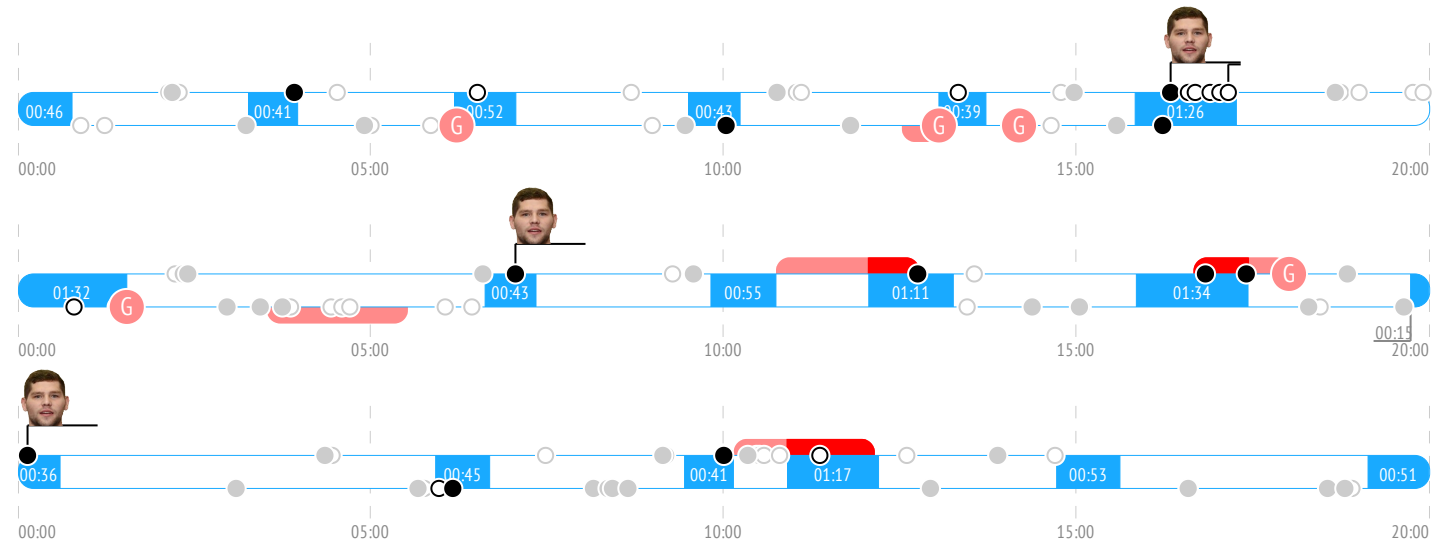
ВЫХОДЫ ИЗ ЗОНЫ / УСПЕШНЫЕ	6 / 4	67%	2 / 2	100%	1 / 1	100%	3 / 1	33%
Выходы через пас	1 / 1	-	-	-	1 / 1	-	-	-
Выходы через выброс	-	-	-	-	-	-	-	-
Выходы через ведение	5 / 3	2 / 2	1 / 1	2 / 0	-	-	-	-

ПЕРЕДАЧИ / ТОЧНЫЕ	21 / 18	86%	8 / 8	100%	7 / 5	71%	6 / 5	83%
Предбросковые передачи	5	3	1	1	-	-	-	-
Ключевые передачи	-	-	-	-	-	-	-	-
Передачи полученные	27	11	9	7	-	-	-	-
Вбросы	4	3	-	1	-	-	-	-
Выбросы	2	-	1	1	-	-	-	-

ЕДИНОБОРСТВА / ВЫИГРАННЫЕ	5 / 3	60%	-	3 / 2	67%	2 / 1	50%
В своей зоне	1 / 1	-	1 / 1	-	-	-	-
В нейтральной зоне	-	-	-	-	-	-	-
В зоне соперника	4 / 2	-	2 / 1	2 / 1	-	-	-

Обводки / удачные	1 / 1	100%	-	1 / 1	100%	-	-
Перехваты передач	1	-	1	-	-	-	-
Блокировки бросков	-	-	-	-	-	-	-
Силовые приемы	4	2	2	-	-	-	-
Силовые приемы против	1	1	-	-	-	-	-
Фолы на нем	-	-	-	-	-	-	-

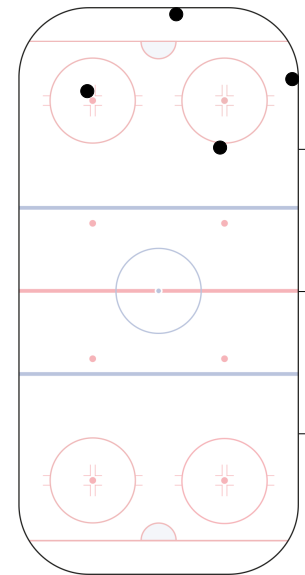
## События матча



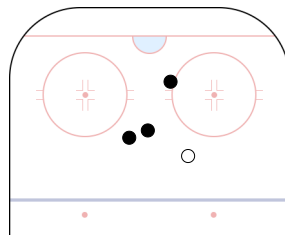
## Броски по воротам



## Потери шайбы



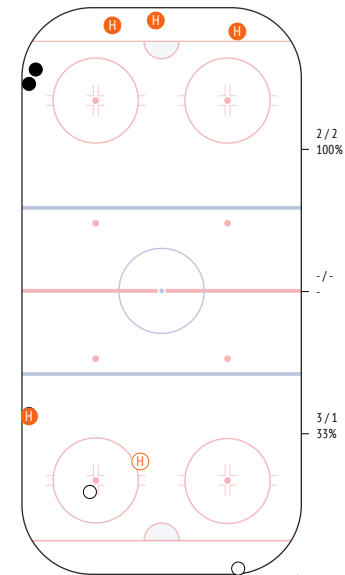
## Карта бросков



● броски в створ  
○ броски мимо

## Единоборства. Силовые приемы

	●	○	Ⓜ	Ⓜ
86 Anosov	-	-	-	-
88 Znakhareno	1	-	1	-
78 Bogoleisha	1	-	1	1
85 Antonov	1	1	-	-
68 Kazakevich	-	-	-	-
5 Gerashchenko	-	-	-	-
4 Nogachev	-	-	-	-
84 Mazhuga	-	-	-	-
27 Kashkar	-	-	-	-
81 Kulakov	-	-	-	-
10 Razvadovsky	-	-	-	-
25 Kogalev	-	-	-	-
18 Drozd	-	-	-	-
96 Lopachuk	-	-	-	-
11 Brikun	-	1	-	-
71 Gainetdinov	-	-	1	-
15 Zhidkikh	-	-	1	-
23 Stefanovich	-	-	-	-
<b>ВСЕГО</b>	<b>3</b>	<b>2</b>	<b>4</b>	<b>1</b>



● выигранные единоборства  
○ проигранные единоборства  
Ⓜ силовые приемы  
Ⓜ силовые приемы на нем





## 11. Печур Павел

ВРЕМЯ НА ЛЬДУ	ОЧКИ	ГОЛЫ	ГОЛЕВЫЕ ПЕРЕДАЧИ	+/-	ШТРАФНОЕ ВРЕМЯ
11:21	0	0	0	0	0

INSTAT INDEX	ВСЕГО	1 период	2 период	3 период
Время на льду	11:21	4:26	3:04	3:52
В равных составах	10:47	4:26	2:30	3:52
В большинстве	-	-	-	-
В меньшинстве	0:34	-	0:34	-

БРОСКИ / В СТОР	-	-	-	-
Броски мимо	-	-	-	-
Блокированные броски	-	-	-	-
Средняя скорость точного броска	-	-	-	-
Максимальная скорость точного броска	-	-	-	-
Средняя дистанция до ворот при точном броске	-	-	-	-

ВХОДЫ В ЗОНУ / УСПЕШНЫЕ	3 / 3 100%	1 / 1 100%	2 / 2 100%	-
Входы через пас	-	-	-	-
Входы через вброс	-	-	-	-
Входы через ведение	3 / 3	1 / 1	2 / 2	-

ВЫХОДЫ ИЗ ЗОНЫ / УСПЕШНЫЕ	5 / 5 100%	3 / 3 100%	1 / 1 100%	1 / 1 100%
Выходы через пас	-	-	-	-
Выходы через выброс	-	-	-	-
Выходы через ведение	5 / 5	3 / 3	1 / 1	1 / 1

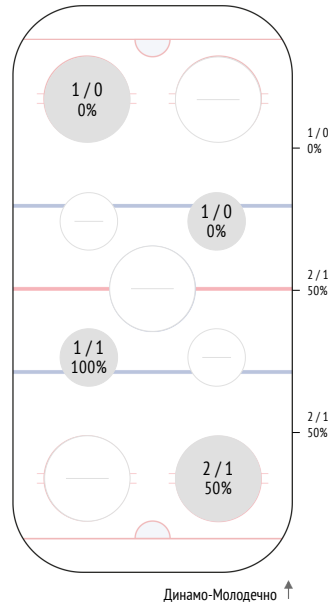
ПЕРЕДАЧИ / ТОЧНЫЕ	5 / 2 40%	4 / 1 25%	1 / 1 100%	-
Предбросковые передачи	-	-	-	-
Ключевые передачи	-	-	-	-
Передачи полученные	5	1	1	3
Вбросы	1	1	-	-
Выбросы	1	-	1	-

ЕДИНОБОРСТВА / ВЫИГРАННЫЕ	6 / 2 33%	1 / 0 0%	1 / 0 0%	4 / 2 50%
В своей зоне	-	-	-	-
В нейтральной зоне	1 / 0	1 / 0	-	-
В зоне соперника	5 / 2	-	1 / 0	4 / 2

Обводки / удачные	1 / 0 0%	-	1 / 0 0%	-
Перехваты передач	3	2	1	-
Блокировки бросков	2	1	1	-
Силовые приемы	-	-	-	-
Силовые приемы против	-	-	-	-
Фолы на нем	-	-	-	-

ВБРАСЫВАНИЯ / ВЫИГРАННЫЕ	5 / 2 40%	1 / 1 100%	4 / 1 25%	-
В своей зоне	2 / 1	-	2 / 1	-
В нейтральной зоне	2 / 1	1 / 1	1 / 0	-
В зоне соперника	1 / 0	-	1 / 0	-

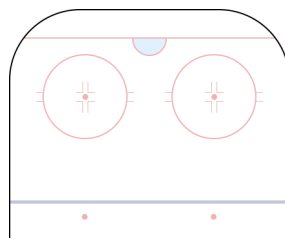
## Вбрасывания



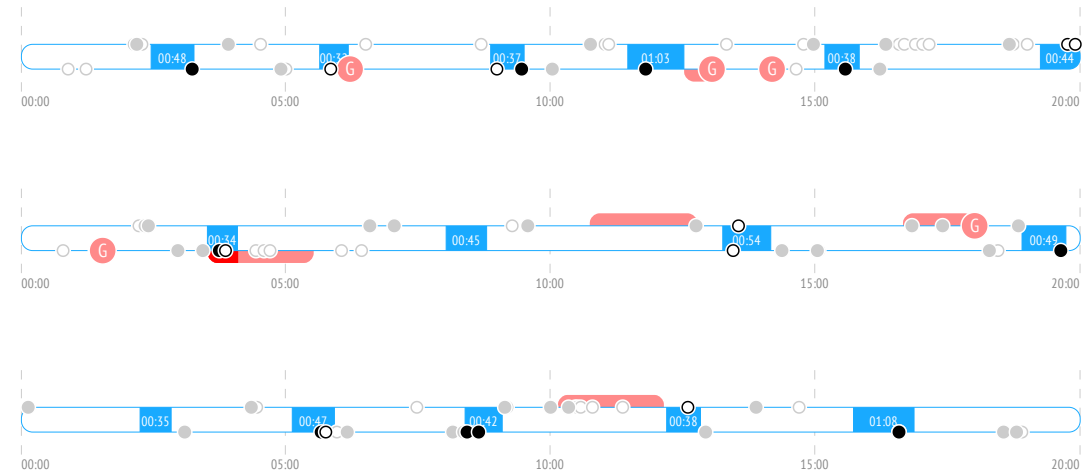
## Броски по воротам



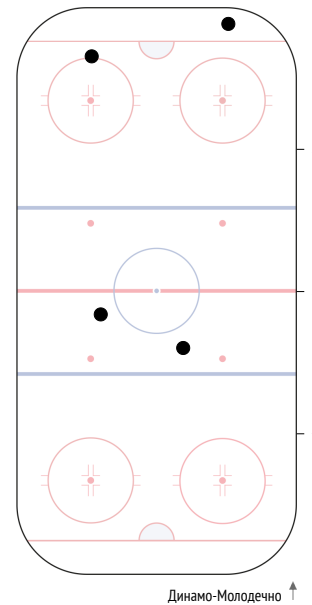
## Карта бросков



## События матча

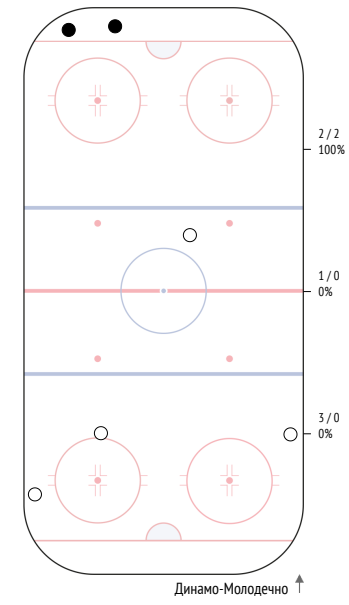


## Потери шайбы



## Единоборства. Силовые приемы

	●	○	H	H
86 Anosov	-	-	-	-
88 Znakhareno	-	1	-	-
78 Bogoleisha	1	-	-	-
85 Antonov	1	-	-	-
68 Kazakevich	-	-	-	-
5 Gerashchenko	-	-	-	-
4 Nogachev	-	-	-	-
84 Mazhuga	-	1	-	-
27 Kashkar	-	-	-	-
81 Kulakov	-	-	-	-
10 Razvadovsky	-	-	-	-
25 Kogalev	-	-	-	-
18 Drozd	-	-	-	-
96 Lopachuk	-	-	-	-
11 Brikun	-	-	-	-
71 Gainetdinov	-	-	-	-
15 Zhidkikh	-	2	-	-
23 Stefanovich	-	-	-	-
<b>ВСЕГО</b>	<b>2</b>	<b>4</b>	<b>-</b>	<b>-</b>



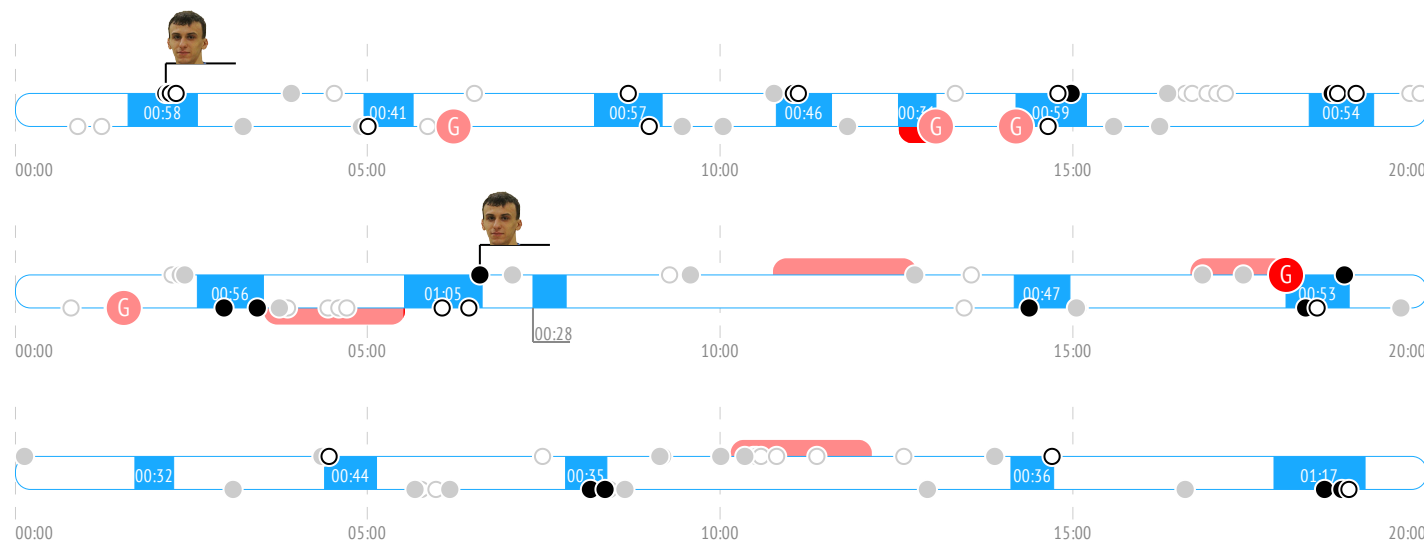


## 12. Грецкий Вячеслав

ВРЕМЯ НА ЛЬДУ	ОЧКИ	ГОЛЫ	ГОЛЕВЫЕ ПЕРЕДАЧИ	+/-	ШТРАФНОЕ ВРЕМЯ
13:49	0	0	0	0	2'

	ВСЕГО	1 период	2 период	3 период
<b>INSTAT INDEX</b>	-			
Время на льду	13:49	5:52	4:11	3:46
В равных составах	13:17	5:20	4:11	3:46
В большинстве	-	-	-	-
В меньшинстве	0:31.8	0:31.8	-	-
<b>БРОСКИ / В СТОР</b>	3 / 2 67%	2 / 1 50%	1 / 1 100%	-
Броски мимо	1	1	-	-
Блокированные броски	-	-	-	-
Средняя скорость точного броска	-	-	-	-
Максимальная скорость точного броска	-	-	-	-
Средняя дистанция до ворот при точном броске	-	-	-	-
<b>ВХОДЫ В ЗОНУ / УСПЕШНЫЕ</b>	5 / 5 100%	3 / 3 100%	2 / 2 100%	-
Входы через пас	-	-	-	-
Входы через вброс	-	-	-	-
Входы через ведение	5 / 5	3 / 3	2 / 2	-
<b>ВЫХОДЫ ИЗ ЗОНЫ / УСПЕШНЫЕ</b>	7 / 4 57%	2 / 1 50%	4 / 3 75%	1 / 0 0%
Выходы через пас	-	-	-	-
Выходы через выброс	-	-	-	-
Выходы через ведение	7 / 4	2 / 1	4 / 3	1 / 0
<b>ПЕРЕДАЧИ / ТОЧНЫЕ</b>	12 / 5 42%	5 / 2 40%	5 / 3 60%	2 / 0 0%
Предбросковые передачи	-	-	-	-
Ключевые передачи	-	-	-	-
Передачи полученные	12	5	5	2
Вбросы	-	-	-	-
Выбросы	1	1	-	-
<b>ЕДИНОБОРСТВА / ВЫИГРАННЫЕ</b>	2 / 1 50%	2 / 1 50%	-	-
В своей зоне	-	-	-	-
В нейтральной зоне	-	-	-	-
В зоне соперника	2 / 1	2 / 1	-	-
Обводки / удачные	5 / 2 40%	2 / 1 50%	2 / 1 50%	1 / 0 0%
Перехваты передач	3	1	2	-
Блокировки бросков	1	-	1	-
Силовые приемы	4	3	-	1
Силовые приемы против	-	-	-	-
Фолы на нем	-	-	-	-

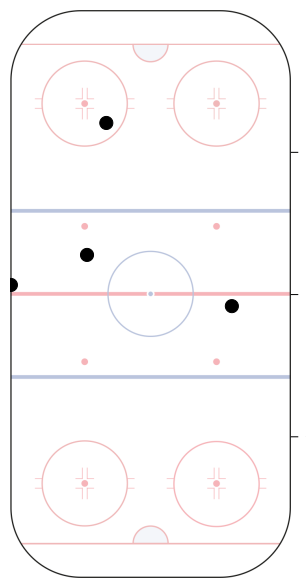
## События матча



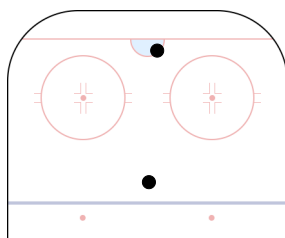
## Броски по воротам



## Потери шайбы



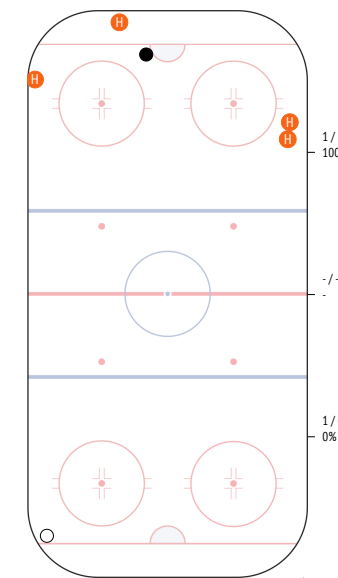
## Карта бросков



● броски в створ  
○ броски мимо

## Единоборства. Силовые приемы

	●	○	Ⓜ	Ⓜ
86 Anosov	-	-	-	-
88 Znakhareno	-	-	-	-
78 Bogoleisha	-	-	-	-
85 Antonov	-	-	-	-
68 Kazakevich	-	-	-	-
5 Gerashchenko	-	-	-	-
4 Nogachev	-	-	-	-
84 Mazhuga	-	-	-	-
27 Kashkar	1	1	-	-
81 Kulakov	-	-	3	-
10 Razvadovsky	-	-	-	-
25 Kogalev	-	-	1	-
18 Drozd	-	-	-	-
96 Lopachuk	-	-	-	-
11 Brikun	-	-	-	-
71 Gainetdinov	-	-	-	-
15 Zhidkikh	-	-	-	-
23 Stefanovich	-	-	-	-
<b>ВСЕГО</b>	<b>1</b>	<b>1</b>	<b>4</b>	<b>-</b>



● выигранные единоборства  
○ проигранные единоборства  
Ⓜ силовые приемы  
Ⓜ силовые приемы на нем



## 18. Слыш Максим

ВРЕМЯ НА ЛЬДУ	ОЧКИ	ГОЛЫ	ГОЛЕВЫЕ ПЕРЕДАЧИ	+/-	ШТРАФНОЕ ВРЕМЯ
18:09	0	0	0	0	0

INSTAT INDEX	ВСЕГО	1 период	2 период	3 период
Время на льду	18:09	5:33	6:22	6:14
В равных составах	15:24	5:33	4:50	'5
В большинстве	2:46	-	1:32	1:14
В меньшинстве	-	-	-	-

БРОСКИ / В СТОВ	1 / 0	0%	-	-	1 / 0	0%
Броски мимо	1	-	-	-	1	-
Блокированные броски	-	-	-	-	-	-
Средняя скорость точного броска	-	-	-	-	-	-
Максимальная скорость точного броска	-	-	-	-	-	-
Средняя дистанция до ворот при точном броске	-	-	-	-	-	-

ВХОДЫ В ЗОНУ / УСПЕШНЫЕ	2 / 2	100%	-	2 / 2	100%	-
Входы через пас	2 / 2	-	-	2 / 2	-	-
Входы через вброс	-	-	-	-	-	-
Входы через ведение	-	-	-	-	-	-

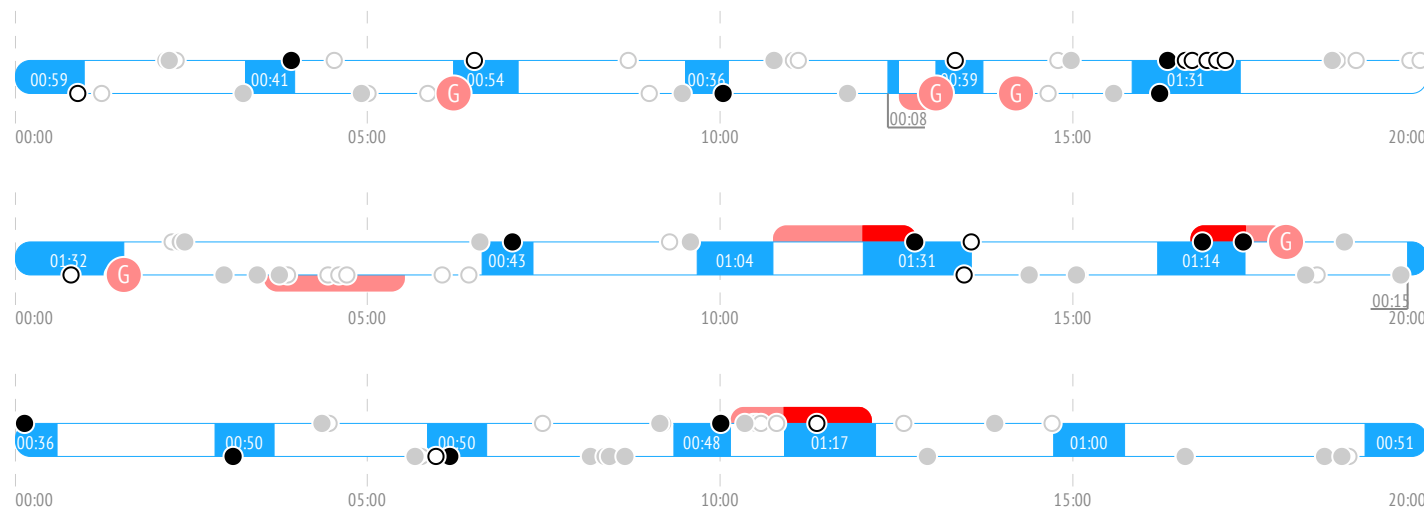
ВЫХОДЫ ИЗ ЗОНЫ / УСПЕШНЫЕ	4 / 2	50%	1 / 0	0%	2 / 1	50%	1 / 1	100%
Выходы через пас	2 / 1	-	-	-	2 / 1	-	-	-
Выходы через выброс	-	-	-	-	-	-	-	-
Выходы через ведение	2 / 1	-	1 / 0	-	-	-	1 / 1	-

ПЕРЕДАЧИ / ТОЧНЫЕ	21 / 18	86%	5 / 4	80%	11 / 10	91%	5 / 4	80%
Предбросковые передачи	3	-	1	-	1	-	1	-
Ключевые передачи	-	-	-	-	-	-	-	-
Передачи полученные	19	-	4	-	9	-	6	-
Вбросы	1	-	-	-	-	-	1	-
Выбросы	-	-	-	-	-	-	-	-

ЕДИНОБОРСТВА / ВЫИГРАННЫЕ	10 / 4	40%	5 / 2	40%	1 / 1	100%	4 / 1	25%
В своей зоне	3 / 1	-	1 / 0	-	1 / 1	-	1 / 0	-
В нейтральной зоне	-	-	-	-	-	-	-	-
В зоне соперника	7 / 3	-	4 / 2	-	-	-	3 / 1	-

Обводки / удачные	2 / 1	50%	-	-	2 / 1	50%	-	-
Перехваты передач	5	-	2	-	1	-	2	-
Блокировки бросков	-	-	-	-	-	-	-	-
Силовые приемы	1	-	1	-	-	-	-	-
Силовые приемы против	1	-	-	-	1	-	-	-
Фолы на нем	1	-	-	-	-	-	1	-

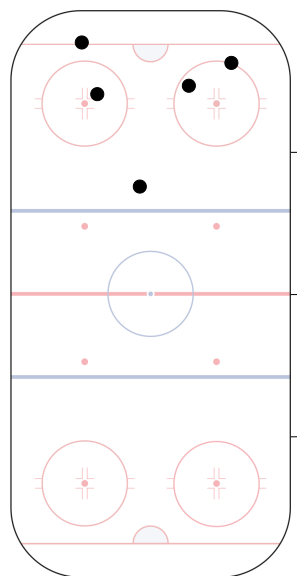
## События матча



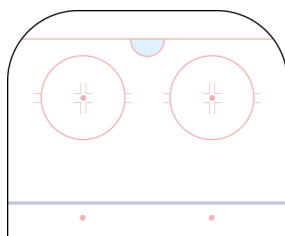
## Броски по воротам



## Потери шайбы



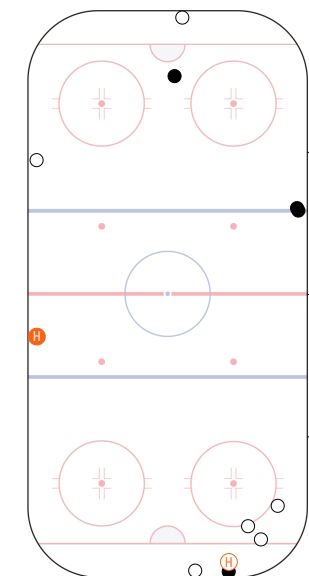
## Карта бросков



● броски в створ ● гол  
○ броски мимо

## Единоборства. Силовые приемы

	●	○	⊕	⊖
86 Anosov	-	-	-	-
88 Znakhareno	-	-	-	-
78 Bogoleisha	-	1	-	-
85 Antonov	-	-	-	-
68 Kazakevich	-	-	-	-
5 Gerashchenko	-	-	-	-
4 Nogachev	-	-	1	-
84 Mazhuga	-	1	-	-
27 Kashkar	-	-	-	-
81 Kulakov	-	-	-	-
10 Razvadovsky	-	1	-	-
25 Kogalev	-	-	-	-
18 Drozd	-	-	-	-
96 Lopachuk	-	-	-	-
11 Brikun	-	2	-	1
71 Gainetdinov	3	-	-	-
15 Zhidkikh	1	1	-	-
23 Stefanovich	-	-	-	-
<b>ВСЕГО</b>	<b>4</b>	<b>6</b>	<b>1</b>	<b>1</b>



● выигранные единоборства ⊕ силовые приемы  
○ проигранные единоборства ⊖ силовые приемы на нем



## 93. Белевич Андрей

ВРЕМЯ НА ЛЬДУ	ОЧКИ	ГОЛЫ	ГОЛЕВЫЕ ПЕРЕДАЧИ	+/-	ШТРАФНОЕ ВРЕМЯ
17:01	1	1	0	0	0

INSTAT INDEX	ВСЕГО	1 период	2 период	3 период
Время на льду	17:01	4:56	6:46	5:19
В равных составах	14	4:56	4:32	4:33
В большинстве	2:41	-	1:55	0:46
В меньшинстве	0:19.8	-	0:19.8	-

БРОСКИ / В СТОР	1 / 1	100%	-	1 / 1	100%	-
Броски мимо	-	-	-	-	-	-
Блокированные броски	-	-	-	-	-	-
Средняя скорость точного броска	-	-	-	-	-	-
Максимальная скорость точного броска	-	-	-	-	-	-
Средняя дистанция до ворот при точном броске	-	-	-	-	-	-

ВХОДЫ В ЗОНУ / УСПЕШНЫЕ	3 / 3	100%	-	1 / 1	100%	2 / 2	100%
Входы через пас	-	-	-	-	-	-	-
Входы через вброс	2 / 2	-	-	-	-	2 / 2	-
Входы через ведение	1 / 1	-	-	1 / 1	-	-	-

ВЫХОДЫ ИЗ ЗОНЫ / УСПЕШНЫЕ	1 / 1	100%	-	-	-	1 / 1	100%
Выходы через пас	-	-	-	-	-	-	-
Выходы через выброс	-	-	-	-	-	-	-
Выходы через ведение	1 / 1	-	-	-	-	1 / 1	-

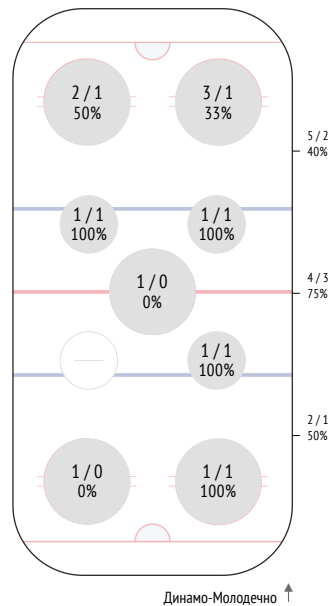
ПЕРЕДАЧИ / ТОЧНЫЕ	18 / 16	89%	2 / 2	100%	11 / 9	82%	5 / 5	100%
Предбросковые передачи	3	-	-	-	1	-	2	-
Ключевые передачи	-	-	-	-	-	-	-	-
Передачи полученные	18	-	1	-	12	-	5	-
Вбросы	3	-	-	-	1	-	2	-
Выбросы	-	-	-	-	-	-	-	-

ЕДИНОБОРСТВА / ВЫИГРАННЫЕ	5 / 3	60%	1 / 1	100%	2 / 0	0%	2 / 2	100%
В своей зоне	-	-	-	-	-	-	-	-
В нейтральной зоне	-	-	-	-	-	-	-	-
В зоне соперника	5 / 3	-	1 / 1	-	2 / 0	-	2 / 2	-

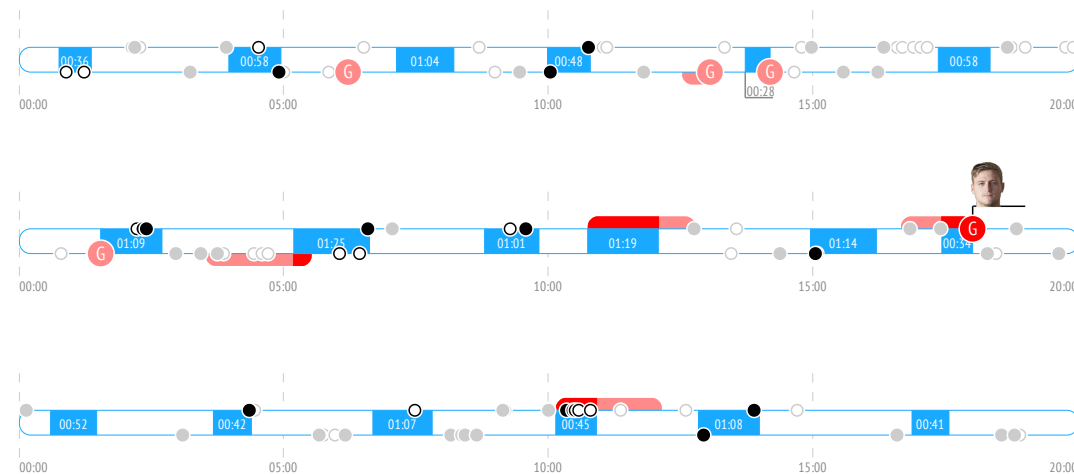
Обводки / удачные	1 / 1	100%	-	-	-	-	1 / 1	100%
Перехваты передач	4	-	1	-	3	-	-	-
Блокировки бросков	-	-	-	-	-	-	-	-
Силовые приемы	-	-	-	-	-	-	-	-
Силовые приемы против	-	-	-	-	-	-	-	-
Фолы на нем	-	-	-	-	-	-	-	-

ВБРАСЫВАНИЯ / ВЫИГРАННЫЕ	11 / 6	55%	4 / 2	50%	6 / 3	50%	1 / 1	100%
В своей зоне	2 / 1	-	-	-	2 / 1	-	-	-
В нейтральной зоне	4 / 3	-	2 / 2	-	2 / 1	-	-	-
В зоне соперника	5 / 2	-	2 / 0	-	2 / 1	-	1 / 1	-

## Вбрасывания



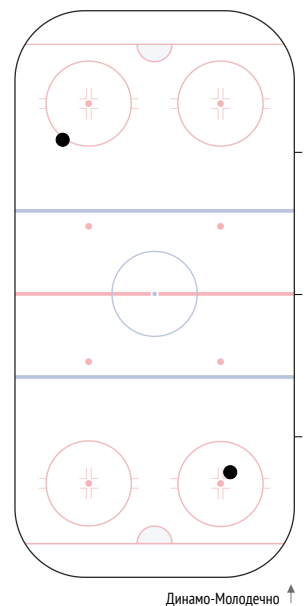
## События матча



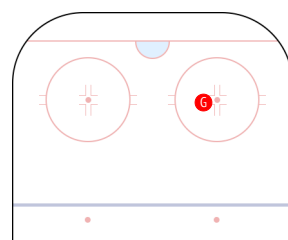
## Броски по воротам



## Потери шайбы



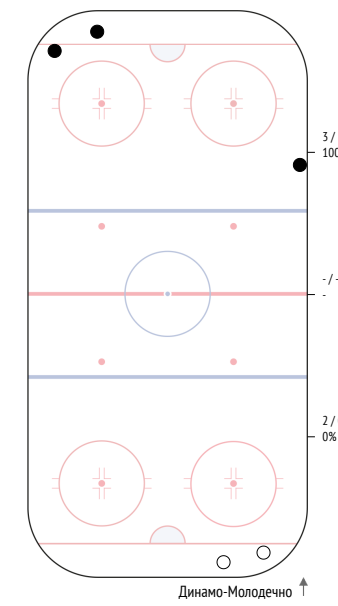
## Карта бросков



● броски в створ  
○ броски мимо

## Единоборства. Силовые приемы

	●	○	⊕	⊖
86 Anosov	-	-	-	-
88 Znakhareno	1	-	-	-
78 Bogoleisha	-	-	-	-
85 Antonov	1	1	-	-
68 Kazakevich	-	-	-	-
5 Gerashchenko	-	-	-	-
4 Nogachev	-	-	-	-
84 Mazhuga	-	1	-	-
27 Kashkar	-	-	-	-
81 Kulakov	-	-	-	-
10 Razvadovsky	-	-	-	-
25 Kogalev	1	-	-	-
18 Drozd	-	-	-	-
96 Lopachuk	-	-	-	-
11 Brikun	-	-	-	-
71 Gainetdinov	-	-	-	-
15 Zhidkikh	-	-	-	-
23 Stefanovich	-	-	-	-
<b>ВСЕГО</b>	<b>3</b>	<b>2</b>	<b>-</b>	<b>-</b>



● выигранные единоборства  
○ проигранные единоборства  
⊕ силовые приемы  
⊖ силовые приемы на нем



## 91. Гаврус Артур

ВРЕМЯ НА ЛЬДУ	ОЧКИ	ГОЛЫ	ГОЛЕВЫЕ ПЕРЕДАЧИ	+/-	ШТРАФНОЕ ВРЕМЯ
15:54	1	0	1	0	0

INSTAT INDEX	ВСЕГО	1 период	2 период	3 период
Время на льду	15:54	4:12	6:21	5:22
В равных составах	12:56	4:12	4:09	4:36
В большинстве	2:38	-	1:52	0:46
В меньшинстве	0:19.8	-	0:19.8	-

БРОСКИ / В СТОВР	5 / 1	20%	1 / 0	0%	2 / 0	0%	2 / 1	50%
Броски мимо	-	-	-	-	-	-	-	-
Блокированные броски	4	-	1	-	2	-	1	-
Средняя скорость точного броска	-	-	-	-	-	-	-	-
Максимальная скорость точного броска	-	-	-	-	-	-	-	-
Средняя дистанция до ворот при точном броске	-	-	-	-	-	-	-	-

ВХОДЫ В ЗОНУ / УСПЕШНЫЕ	6 / 5	83%	-	5 / 4	80%	1 / 1	100%
Входы через пас	1 / 1	-	-	1 / 1	-	-	-
Входы через вброс	-	-	-	-	-	-	-
Входы через ведение	5 / 4	-	-	4 / 3	-	1 / 1	-

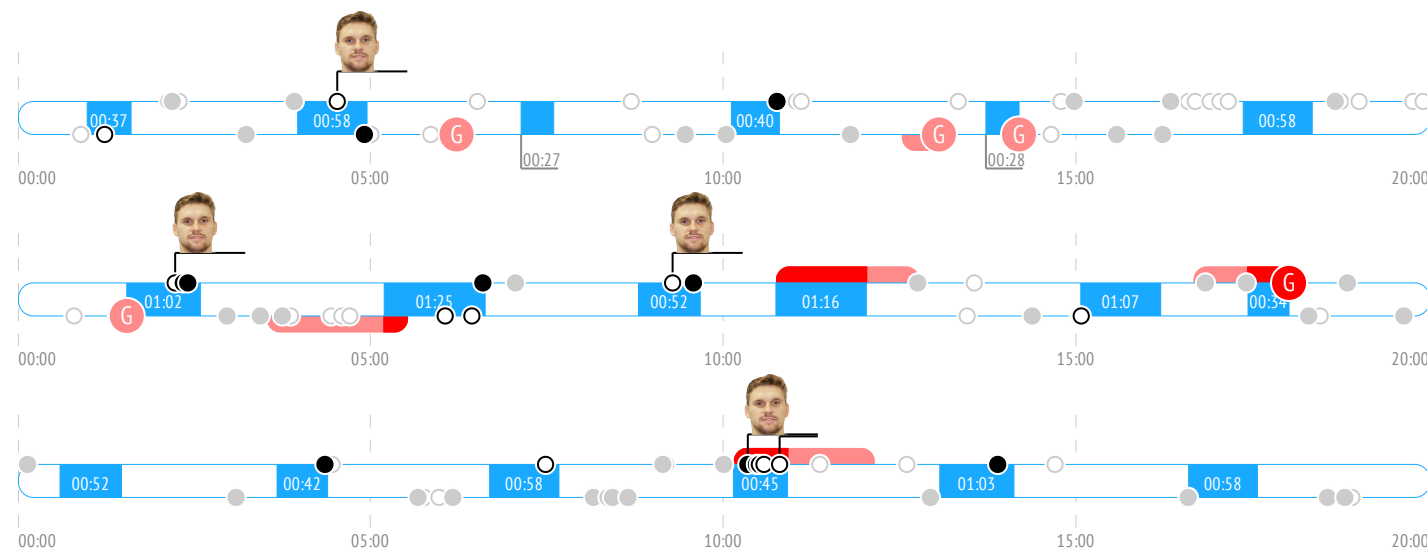
ВЫХОДЫ ИЗ ЗОНЫ / УСПЕШНЫЕ	6 / 6	100%	-	4 / 4	100%	2 / 2	100%
Выходы через пас	4 / 4	-	-	3 / 3	-	1 / 1	-
Выходы через выброс	-	-	-	-	-	-	-
Выходы через ведение	2 / 2	-	-	1 / 1	-	1 / 1	-

ПЕРЕДАЧИ / ТОЧНЫЕ	24 / 19	79%	2 / 1	50%	14 / 12	86%	8 / 6	75%
Предбросковые передачи	2	-	-	-	1	-	1	-
Ключевые передачи	-	-	-	-	-	-	-	-
Передачи полученные	21	-	3	-	12	-	6	-
Вбросы	1	-	-	-	-	-	1	-
Выбросы	-	-	-	-	-	-	-	-

ЕДИНОБОРСТВА / ВЫИГРАННЫЕ	10 / 4	40%	5 / 1	20%	4 / 2	50%	1 / 1	100%
В своей зоне	2 / 2	-	1 / 1	-	-	-	1 / 1	-
В нейтральной зоне	1 / 0	-	1 / 0	-	-	-	-	-
В зоне соперника	7 / 2	-	3 / 0	-	4 / 2	-	-	-

Обводки / удачные	-	-	-	-	-	-	-	-
Перехваты передач	3	-	-	-	2	-	1	-
Блокировки бросков	-	-	-	-	-	-	-	-
Силовые приемы	2	1	-	-	-	-	1	-
Силовые приемы против	1	1	-	-	-	-	-	-
Фолы на нем	-	-	-	-	-	-	-	-

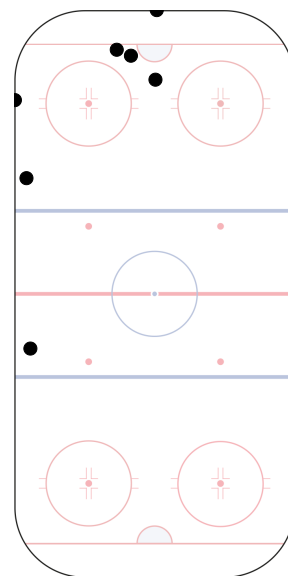
## События матча



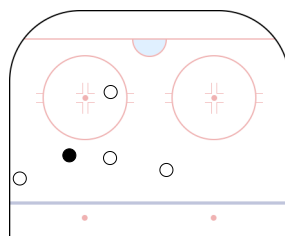
## Броски по воротам



## Потери шайбы



## Карта бросков

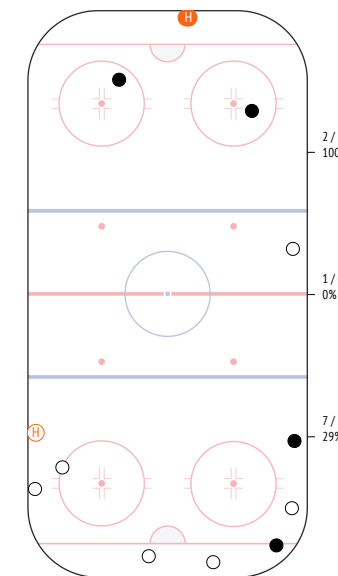


● броски в створ  
○ броски мимо

● гол

## Единоборства. Силовые приемы

	●	○	●	○
86 Anosov	-	-	-	-
88 Znakhareno	-	1	-	-
78 Bogoleisha	-	1	1	1
85 Antonov	-	1	1	-
68 Kazakevich	-	1	-	-
5 Gerashchenko	2	-	-	-
4 Nogachev	-	-	-	-
84 Mazhuga	-	1	-	-
27 Kashkar	-	-	-	-
81 Kulakov	-	-	-	-
10 Razvadovsky	-	-	-	-
25 Kogalev	1	1	-	-
18 Drozd	-	-	-	-
96 Lopachuk	-	-	-	-
11 Brikun	1	-	-	-
71 Gainetdinov	-	-	-	-
15 Zhidkikh	-	-	-	-
23 Stefanovich	-	-	-	-
<b>ВСЕГО</b>	<b>4</b>	<b>6</b>	<b>2</b>	<b>1</b>



● выигранные единоборства  
○ проигранные единоборства

● силовые приемы  
○ силовые приемы на нем

Динамо-Молодечно ↑

Динамо-Молодечно ↑



## 21. Нестеров Герман

ВРЕМЯ НА ЛЬДУ	ОЧКИ	ГОЛЫ	ГОЛЕВЫЕ ПЕРЕДАЧИ	+/-	ШТРАФНОЕ ВРЕМЯ
17:30	0	0	0	0	0

INSTAT INDEX	ВСЕГО	1 период	2 период	3 период
Время на льду	17:30	5:05	6:01	6:25
В равных составах	14:39	5:05	4:23	5:11
В большинстве	2:51	-	1:37	1:14
В меньшинстве	-	-	-	-

БРОСКИ / В СТВОР	5 / 2	40%	2 / 0	0%	1 / 1	100%	2 / 1	50%
Броски мимо	1	-	-	-	1	-	1	-
Блокированные броски	2	-	2	-	-	-	-	-
Средняя скорость точного броска	-	-	-	-	-	-	-	-
Максимальная скорость точного броска	-	-	-	-	-	-	-	-
Средняя дистанция до ворот при точном броске	-	-	-	-	-	-	-	-

ВХОДЫ В ЗОНУ / УСПЕШНЫЕ	2 / 1	50%	-	1 / 0	0%	1 / 1	100%
Входы через пас	-	-	-	-	-	-	-
Входы через вброс	-	-	-	-	-	-	-
Входы через ведение	2 / 1	-	-	1 / 0	-	1 / 1	-

ВЫХОДЫ ИЗ ЗОНЫ / УСПЕШНЫЕ	3 / 2	67%	1 / 1	100%	1 / 1	100%	1 / 0	0%
Выходы через пас	-	-	-	-	-	-	-	-
Выходы через выброс	-	-	-	-	-	-	-	-
Выходы через ведение	3 / 2	-	1 / 1	-	1 / 1	-	1 / 0	-

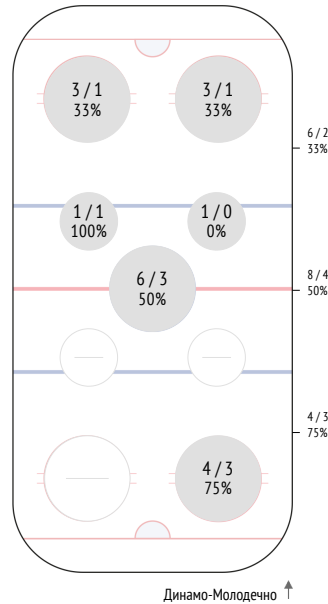
ПЕРЕДАЧИ / ТОЧНЫЕ	25 / 20	80%	9 / 8	89%	6 / 2	33%	10 / 10	100%
Предбросковые передачи	3	-	2	-	-	-	1	-
Ключевые передачи	-	-	-	-	-	-	-	-
Передачи полученные	18	-	5	-	3	-	10	-
Вбросы	-	-	-	-	-	-	-	-
Выбросы	-	-	-	-	-	-	-	-

ЕДИНОБОРСТВА / ВЫИГРАННЫЕ	11 / 4	36%	5 / 2	40%	-	6 / 2	33%
В своей зоне	2 / 1	-	-	-	-	2 / 1	-
В нейтральной зоне	-	-	-	-	-	-	-
В зоне соперника	9 / 3	-	5 / 2	-	-	4 / 1	-

Обводки / удачные	-	-	-	-	-	-	-
Перехваты передач	1	-	1	-	-	-	-
Блокировки бросков	-	-	-	-	-	-	-
Силовые приемы	1	-	-	-	-	1	-
Силовые приемы против	1	-	1	-	-	-	-
Фолы на нем	-	-	-	-	-	-	-

ВБРАСЫВАНИЯ / ВЫИГРАННЫЕ	18 / 9	50%	8 / 5	63%	6 / 3	50%	4 / 1	25%
В своей зоне	4 / 3	-	3 / 2	-	1 / 1	-	-	-
В нейтральной зоне	8 / 4	-	3 / 2	-	3 / 2	-	2 / 0	-
В зоне соперника	6 / 2	-	2 / 1	-	2 / 0	-	2 / 1	-

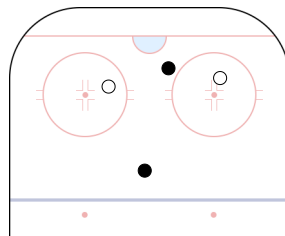
## Вбрасывания



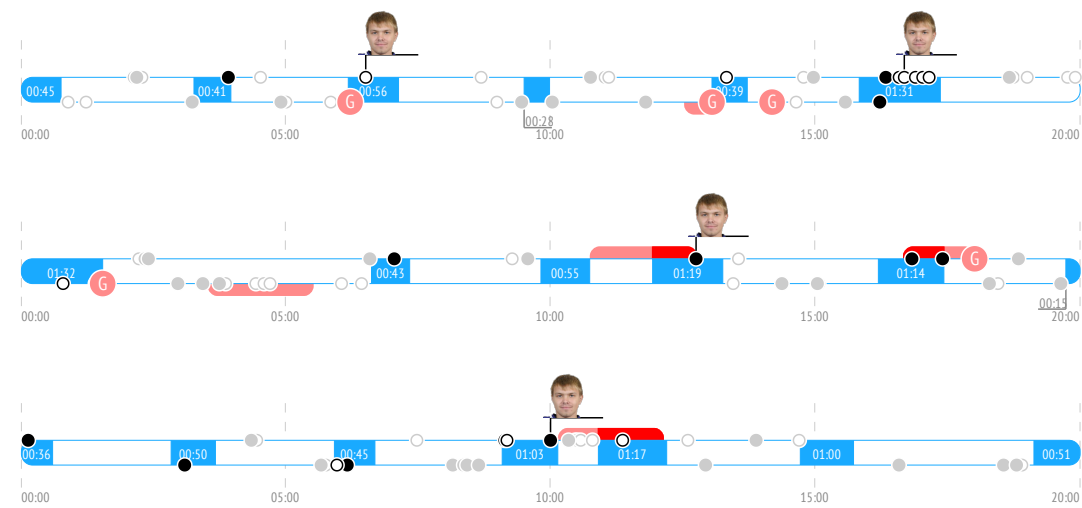
## Броски по воротам



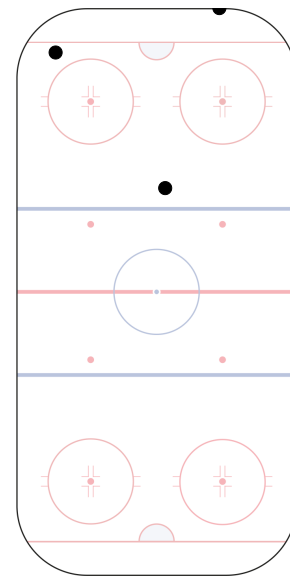
## Карта бросков



## События матча

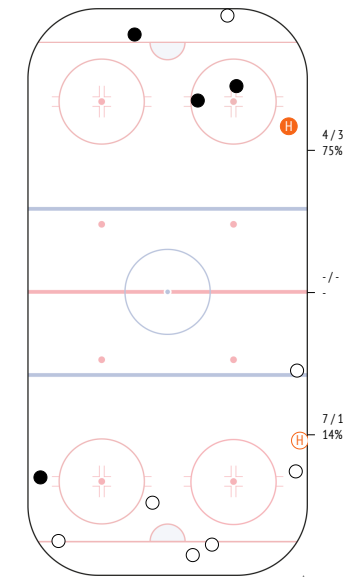


## Потери шайбы



## Единоборства. Силовые приемы

	●	○	⊕	⊖
86 Anosov	-	-	-	-
88 Znakharenko	-	-	-	-
78 Bogoleisha	1	-	1	-
85 Antonov	1	1	-	-
68 Kazakevich	-	-	-	-
5 Gerashchenko	-	-	-	-
4 Nogachev	-	-	-	-
84 Mazhuga	-	-	-	-
27 Kashkar	-	-	-	-
81 Kulakov	-	-	-	-
10 Razvadovsky	2	3	-	-
25 Kogalev	-	-	-	-
18 Drozd	-	1	-	-
96 Lopachuk	-	-	-	-
11 Brikun	-	1	-	-
71 Gainetdinov	-	1	-	1
15 Zhidkikh	-	-	-	-
23 Stefanovich	-	-	-	-
<b>ВСЕГО</b>	<b>4</b>	<b>7</b>	<b>1</b>	<b>1</b>



● выигранные единоборства  
○ проигранные единоборства  
⊕ силовые приемы  
⊖ силовые приемы на нем



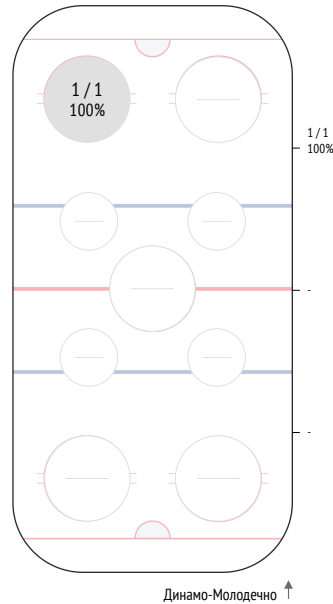
## 9. Лисичкин Вячеслав

ВРЕМЯ НА ЛЬДУ	ОЧКИ	ГОЛЫ	ГОЛЕВЫЕ ПЕРЕДАЧИ	+/-	ШТРАФНОЕ ВРЕМЯ
14:14	0	0	0	0	0

	ВСЕГО	1 период	2 период	3 период
<b>INSTAT INDEX</b>	-	-	-	-
Время на льду	14:14	5:05	3:33	5:36
В равных составах	12:53	5:05	2:58	4:50
В большинстве	1:21	-	0:34.9	0:46
В меньшинстве	-	-	-	-
<b>БРОСКИ / В СТОВР</b>	<b>1 / 1 100%</b>	<b>1 / 1 100%</b>	-	-
Броски мимо	-	-	-	-
Блокированные броски	-	-	-	-
Средняя скорость точного броска	-	-	-	-
Максимальная скорость точного броска	-	-	-	-
Средняя дистанция до ворот при точном броске	-	-	-	-
<b>ВХОДЫ В ЗОНУ / УСПЕШНЫЕ</b>	<b>6 / 4 67%</b>	<b>3 / 2 67%</b>	-	<b>3 / 2 67%</b>
Входы через пас	1 / 1	-	-	1 / 1
Входы через вброс	1 / 1	-	-	1 / 1
Входы через ведение	4 / 2	3 / 2	-	1 / 0
<b>ВЫХОДЫ ИЗ ЗОНЫ / УСПЕШНЫЕ</b>	<b>4 / 4 100%</b>	<b>2 / 2 100%</b>	-	<b>2 / 2 100%</b>
Выходы через пас	1 / 1	-	-	1 / 1
Выходы через выброс	-	-	-	-
Выходы через ведение	3 / 3	2 / 2	-	1 / 1
<b>ПЕРЕДАЧИ / ТОЧНЫЕ</b>	<b>17 / 14 82%</b>	<b>4 / 4 100%</b>	<b>6 / 5 83%</b>	<b>7 / 5 71%</b>
Предбросковые передачи	6	1	2	3
Ключевые передачи	-	-	-	-
Передачи полученные	15	5	4	6
Вбросы	1	-	-	1
Выбросы	-	-	-	-
<b>ЕДИНОБОРСТВА / ВЫИГРАННЫЕ</b>	<b>4 / 2 50%</b>	<b>3 / 1 33%</b>	-	<b>1 / 1 100%</b>
В своей зоне	-	-	-	-
В нейтральной зоне	-	-	-	-
В зоне соперника	4 / 2	3 / 1	-	1 / 1

Обводки / удачные	1 / 0 0%	1 / 0 0%	-	-
Перехваты передач	-	-	-	-
Блокировки бросков	-	-	-	-
Силовые приемы	-	-	-	-
Силовые приемы против	-	-	-	-
Фолы на нем	-	-	-	-
<b>ВБРАСЫВАНИЯ / ВЫИГРАННЫЕ</b>	<b>1 / 1 100%</b>	-	-	<b>1 / 1 100%</b>
В своей зоне	-	-	-	-
В нейтральной зоне	-	-	-	-
В зоне соперника	1 / 1	-	-	1 / 1

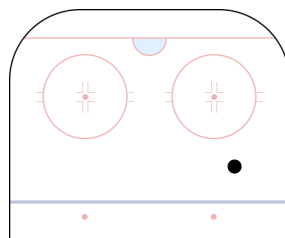
## Вбрасывания



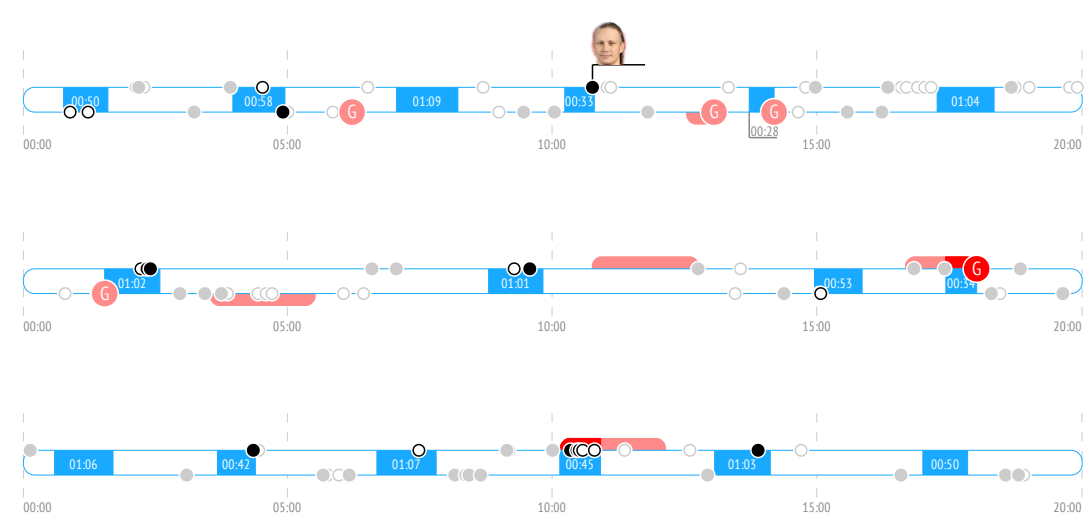
## Броски по воротам



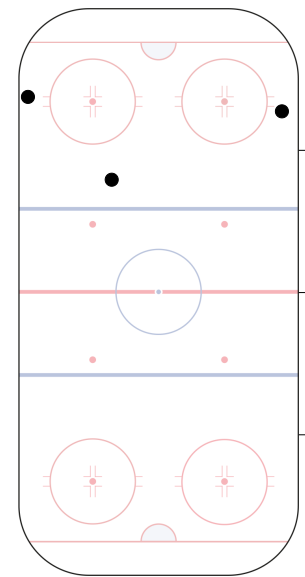
## Карта бросков



## События матча



## Потери шайбы



## Единоборства. Силовые приемы

	●	○	⊕	⊖
86 Anosov	-	-	-	-
88 Znakharenko	-	-	-	-
78 Bogoleisha	1	1	-	-
85 Antonov	1	-	-	-
68 Kazakevich	-	1	-	-
5 Gerashchenko	-	-	-	-
4 Nogachev	-	-	-	-
84 Mazhuga	-	-	-	-
27 Kashkar	-	-	-	-
81 Kulakov	-	-	-	-
10 Razvadovsky	-	-	-	-
25 Kogalev	-	-	-	-
18 Drozd	-	-	-	-
96 Lopachuk	-	-	-	-
11 Brikun	-	-	-	-
71 Gainetdinov	-	-	-	-
15 Zhidkikh	-	-	-	-
23 Stefanovich	-	-	-	-
<b>ВСЕГО</b>	<b>2</b>	<b>2</b>	<b>-</b>	<b>-</b>

